

**TERMO ADITIVO Nº 27/2023**  
**AO CONTRATO DE GESTÃO Nº R026/2021 – SMS.G/CPCS**

**PROCESSO SEI CG R026/2021**      **6018.2021/0004502-6**

**PROCESSO SEI TA 27/2023**      **6018.2023/0012673-9**

**CONTRATANTE:**      PREFEITURA DA CIDADE DE SÃO PAULO/  
SECRETARIA MUNICIPAL DA SAÚDE/  
COORDENADORIA REGIONAL DE SAÚDE  
CENTRO.

**CONTRATADA:**      **ASSOCIAÇÃO FILANTROPICA NOVA  
ESPERANÇA - AFNE.**

**OBJETO DO CONTRATO:**      GERENCIAMENTO E EXECUÇÃO DE AÇÕES E  
SERVIÇOS DE SAÚDE EM UNIDADES DE SAÚDE  
DA REDE ASSISTENCIAL DA SUPERVISÃO  
TÉCNICA DE SAÚDE SÉ E DA SUPERVISÃO  
TÉCNICA DE SAÚDE SANTA CECILIA E HOSPITAL  
SANTA DULCE DOS POBRES BELA VISTA DA  
COORDENADORIA DE ASSISTÊNCIA HOSPITALAR  
- UNIDADES PERTENCENTES A  
COORDENADORIA REGIONAL DE SAÚDE CENTRO  
- CRS-C.

**OBJETO DO ADITAMENTO:**      APRESENTAÇÃO DO PLANO DE TRABALHO E  
PLANO ORÇAMENTÁRIO REFERENTE AO CUSTEIO  
DE NOVEMBRO/2022. - ALTERAÇÃO DOS  
ANEXOS II, III, IV, V E VI DO CONTRATO DE  
GESTÃO.

**VALOR MENSAL**      **R\$ 33.631.790,00**

**NOTA DE EMPENHO**      **Nº102.954/2022; 102.956/2022 e 102.957/2022.**

**DOTAÇÃO Nº:**      **84.10.10.301.3003.2.520.3.3.50.85.00;**  
**84.10.10.302.3026.2.507.3.3.50.85.00;**  
**Fontes: 00 e 02.**

Pelo presente instrumento, na Coordenadoria Regional de Saúde Centro, da  
Secretaria Municipal da Saúde, localizada na Rua Libero Badaró, 282, 9º andar,  
compareceram de um lado, a **PREFEITURA DA CIDADE DE SÃO PAULO**, por



intermédio da **COORDENADORIA REGIONAL DE SAÚDE CENTRO – CRS-C**, inscrita no CNPJ nº 46.392.148/0058-55, neste ato representado, pela sua Coordenadora a Sra. **PAULETE SECCO ZULAR**, RF: 609.085-1 nos termos do Decreto Municipal nº 59.685/2020 e pela Portaria nº 727/2018, alterada pela Portaria 1244/2019 - SMS, doravante denominada **CONTRATANTE**, e, de outro lado, a empresa **ASSOCIAÇÃO FILANTROPICA NOVA ESPERANÇA - AFNE**, entidade privada sem fins lucrativos, qualificada como Organização Social do Município de São Paulo, inscrita no CNPJ nº 06.058.863/0001-04, requerimento CREMESP nº 224986 com o responsável técnico Roberto Andrade Simões e protocolo de requerimento de registro da CONTRATADA pessoa jurídica junto ao CREMESP nº 072492, com sede na Avenida Felipe Uebe, 423, Parque Turf Club, CEP: 28013-140, no município de Campos dos Goytacazes/RJ, com o estatuto arquivado no registro civil de pessoa jurídica de Campos dos Goytacazes, REG nº 1287, livro A7AV27, representada neste ato por seu representante legal **LUCAS SILVA SARTORI**, brasileiro, Diretor Vice-Presidente, portador da cédula de identidade RG Nº 22.160.160-0, e inscrito no CPF/MF nº 219.613.998-06, com endereço eletrônico [lucas.sartori@afne.org.br](mailto:lucas.sartori@afne.org.br), doravante denominada **CONTRATADA**, tendo em vista o que dispõe a Lei Federal nº 8.080/1990 e a Lei Municipal nº 14.132/2006, c/c com o Decreto Municipal nº 52.858/2011, bem como o disposto no artigo 24, XXIV, da Lei Federal nº 8.666/93, e de acordo com a Portaria nº 702/2018-SMS/GAB e na Portaria nº 585/2021/SMS.G, Lei Federal nº 13.840/2019 Lei Municipal nº 17.089/2019 e em conformidade com o permissivo da cláusula décima quarta, nos itens 14.7 e 14.10, do Termo de Contrato de Gestão nº R026/2021-SMS.G/CPCS, e perante as testemunhas abaixo assinadas, RESOLVEM celebrar o presente **Termo Aditivo nº 27/2023** ao Contrato de Gestão supracitado, para fazer constar as seguintes cláusulas:

**CLÁUSULA PRIMEIRA:**

**1.1.** Registra e aprova o Plano de Trabalho e Plano Orçamentário para o período de 01/11/2022 à 30/11/2022 no valor estimado de R\$ **33.631.790,00** (trinta e três milhões e seiscentos e trinta e um mil e setecentos e noventa reais), à TÍTULO DE CUSTEIO mensal, nele já incluso todos os valores autorizados anteriormente por SMS.

**1.2.** Fica alterada a cláusula décima, no item 10.2, do Contrato de Gestão nº R026/2021-SMS.G/CPCS para constar os acréscimos supracitados no orçamento



global estimado no referido contrato, onerando as seguintes dotações nº 84.10.10.301.3003.2.520.3.3.50.85.00 e a 84.10.10.302.3026.2.507.3.3.50.85.00, sendo as fontes 00 e 02.

**1.3.** O pagamento das despesas referente ao presente Termo Aditivo foi realizado conforme o seguinte cronograma de desembolso:

NOV.2022	TOTAL
33.631.790,00	33.631.790,00

**CLÁUSULA SEGUNDA:**

**2.1.** Fica alterado o plano orçamentário de custeio do contrato de gestão, para incluir o valor do mês de conforme anexo ao presente termo aditivo

**2.2.** Fica registrado que a entrega do plano de trabalho de novembro/2022, somente se deu em fevereiro/2023.

**2.3.** Ao término do período deverá ser solicitado, apresentado e aprovado Plano de Trabalho e Plano Orçamentário para o período de 01 (um) mês.

**CLÁUSULA TERCEIRA:**

**3.1.** Instrui o presente Termo Aditivo os documentos contidos no processo eletrônico nº **6018.2023/0012673-9**

**3.1.1.** Ofício 164/2022 – CRSC (079136559)

**3.1.2.** Portaria 720/2022 SMS (079136633)

**3.1.3.** Plano de Trabalho (079136736)

**3.2.** Fazem parte integrante do presente termo aditivo os seguintes Anexos Técnicos:

Anexo II: Parâmetro de Pagamento e Avaliação de desempenho por linha de serviço.

Anexo III – Matriz de Indicadores de Qualidade



Anexo IV – Quadro de Equipe Dimensionada e Metas de Produção

Anexo V – Quadro de Indicadores de Monitoramento.

Anexo VI – Plano Orçamentário.

**CLÁUSULA QUARTA:**

**4.1.** Ficam ratificadas as demais cláusulas do Contrato de Gestão nº R026/2021-SMS.G/CPCS, e dos seus Termos Aditivos, no que não colidirem com o presente instrumento TA nº 27/2023.

E por estarem de acordo, foi lavrado o presente termo em 03 (três) vias de igual teor, que lido e achado conforme, é assinado pelas partes e por 02 (duas) testemunhas.

São Paulo, 27 de fevereiro de 2023.



**PAULETE SECCO ZULAR**  
**COORDENADORA**  
**CONTRATANTE**  
Paulete Secco Zular  
RF. 609.085.1/V2  
COORDENADORA-CRS CENTRO




**LUCAS SILVA SARTORI**  
**DIRETOR VICE-PRESIDENTE**  
**CONTRATADA**  
ASSOCIAÇÃO FILANTRÓPICA  
NOVA ESPERANÇA - AFNE  
VICE PRESIDENTE

**Testemunhas:**



**Elaine Maria Buono de Oliveira**  
STS Santa Cecília  
RF: 577.005.0  
**Elaine Maria Buono de Oliveira**  
RF: 5770050/2  
Supervisora  
Supervisora Técnica de Saúde Santa Cecília



**Wagner Gonçalves**  
STS Sé  
**Wagner Gonçalves**  
RF: 614.160.9  
Supervisor Técnico de  
Saúde da Sé

**ANEXO II – Parâmetros para pagamento e avaliação de Desempenho por Linha de Serviço.**

PARÂMETROS PARA PAGAMENTO E AVALIAÇÃO DE DESEMPENHO POR LINHA DE SERVIÇO		DIMENSÕES DA AVALIAÇÃO DE DESEMPENHO DO CONTRATO			
MODALIDADES DE ATENÇÃO	LINHAS DE SERVIÇO	RECURSOS HUMANOS		PRODUÇÃO	QUALIDADE
		REPRESENTATIVIDADE NO CUSTEIO MENSAL	EQUIPE DIMENSIONADA	Parâmetro de avaliação: metas de produção assistencial estabelecidas para cada linha de serviço/unidade	Parâmetros de avaliação: matriz de Indicadores de Qualidade
		Parâmetro de cumprimento das metas	Parâmetro de avaliação: equipe dimensionada por unidade estabelecida em contrato	Parâmetro de cumprimento das metas	Parâmetro de cumprimento das metas
		Cálculo do valor do desconto	Cálculo do valor do desconto	Cálculo do valor do desconto	Cálculo do valor do desconto
ATENÇÃO BÁSICA	ESF + ESB+ PAVS	8,51%			
	UBS MISTA	8,48%			
	Equipe Multiprofissional	1,44%		100%	
	EMAD	0,69%			
	PAI	1,74%			
ATENÇÃO AMBULATORIAL ESPECIALIZADA / REDES TEMÁTICAS	Ambulatório de Especialidades/ AMA-E	2,86%			
	RAPS - Rede de Atenção Psicossocial	15,54%			
	Rede de Cuidados da Pessoa com Deficiência - ADP/CER	1,59%			
	Serviços de Apoio Diagnóstico SADT	2,30%			
	Serviços Integrado de Acolhida Terapêutica - SIAT/SRT	1,98%			
	Unidade de Acolhida Adulto e Juvenil - UAA/UAIJ	0,86%			
ATENÇÃO BÁSICA	AMA 12 Horas	2,76%			
URGÊNCIA E EMERGÊNCIA	AMA 24 horas/PA/PSM/UPA	21,99%			
HOSPITAL	Hospital Geral	25,47%		100%	

Observação: O percentual de 3,79% restante para compor o percentual total de custo do Contrato refere-se ao custo institucional



**ANEXO III – MATRIZ DE INDICADORES DE QUALIDADE**


**INDICADORES DE QUALIDADE PARA O CONTRATO DE GESTÃO**

DESCRIÇÃO	1	2	3	4	5	6	7	8	9	10	11	12
Funcionamento do Conselho Gestor (Q1)		33				25				50		
Solicitações da Ouvidoria (Q2)	25			50			50			50		
Avaliação de Prontoário e Fichas de Atendimento (Q3)			25				50				25	
Calendário Vacinal (Q4)					20							
Consulta do RN de baixo risco (Q5)		33			20						25	
Aprovação e execução do Plano de Educação Permanente pela CRS (Q6)	25							33			25	
Número de Consultas de Pré-Natal (Q7)			25			25			20			25
Exames da Gestante (Q8)			25			25			20			25
Consulta Odontológica da Gestante (Q9)			25			25			20			25
Pessoa em Situação de Violência (Q10)				50				33				25
Tuberculose (Q11)		34										25
Atenção à Saúde da Pessoa Idosa (Q12)	25				20			34			25	
Saúde Bucal (Q13)	25				20				20			
<b>SOMA</b>	<b>100</b>	<b>100</b>	<b>100</b>	<b>100</b>	<b>100</b>	<b>100</b>	<b>100</b>	<b>100</b>	<b>100</b>	<b>100</b>	<b>100</b>	<b>100</b>

Elaboração: Coordenadoria de Atenção Básica (CAB e CPCS)

**QUADRO EXPLICATIVO DA MATRIZ DE INDICADORES DE QUALIDADE**  
**MATRIZ DE INDICADORES DE QUALIDADE PARA O CONTRATO DE GESTÃO**

Sigla	Tipo	Indicador	Descrição do Indicador	Cálculo	Parâmetro/Meta	Fonte de Verificação	Periodicidade da Verificação	Responsável pela Apuração da Evidência
Q1	Gestão Participativa	Funcionamento do Conselho Gestor	Avaliação das atas e reunião dos conselhos gestores das unidades em relação aos critérios objetivos de validade e publicação mensal	Nº de reuniões realizadas em relação ao nº de realizações previstas	Parâmetro: 100% Meta: 100% das reuniões revistas realizadas	Atas das reuniões dos conselhos Gestores no Período analisado	3 vezes ao ano, conforme matriz de pontuação dos indicadores	Interlocutor da Área Técnica
Q2	Ouvidoria	Solicitações da Ouvidoria	% de solicitações/reclamações atendidas em até 20 dias	Nº de solicitações/reclamações com status arquivado/concluído/ fechado respondidos em até 20 dias em relação ao total de solicitações/reclamações	Parâmetro: 100% Meta: 80%	Sistema Informatizado Ouvidor SUS	4 vezes ao ano, conforme matriz de pontuação dos indicadores	Área Técnica da STS
Q3	Qualidade do Registro do Atendimento	Avaliação de Prontuário e Fichas de Atendimento	% de prontuários ou fichas de atendimentos com todos os critérios atendidos para o serviço: <ul style="list-style-type: none"> <li>Assinatura e/ou certificação digital (em caso de prontuário eletrônico);</li> <li>Descrição do exame clínico;</li> <li>Presença de hipótese diagnóstica com CID/CIAP;</li> <li>Registro de avaliação antropométrica semestralmente em crianças de 2 a 5 anos*;</li> <li>Registro de verificação de pressão arterial semestralmente em hipertensos*;</li> <li>Solicitação de hemoglobina glicada semestralmente em diabéticos*.</li> </ul> *Aspectos a serem considerados apenas para avaliação em unidades da Atenção Básica (UBS)	Nº de prontuários ou fichas de atendimento com todos os critérios atendidos para o serviço, em relação ao número de prontuários ou fichas de atendimentos analisados x 100	Parâmetro: 100% Meta: 90% dos prontuários ou fichas de atendimento avaliados atendendo a todos os requisitos aplicáveis ao serviço	Prontuário/ Ficha de atendimento	3 vezes ao ano, conforme matriz de pontuação dos indicadores.	Interlocutor das Áreas Técnicas
Q4	Saúde da Criança	Calendário Vacinal	% de crianças com até 04 anos, 11 meses e 29 dias cadastradas com calendário vacinal completo para a idade	Nº de crianças com até 04 anos, 11 meses e 29 dias cadastradas na sala de vacina com calendário vacinal em relação ao total de crianças nesta faixa etária cadastradas na sala de vacina x 100	Parâmetro: 100% Meta: 90% das crianças com até 04 anos, 11 meses e 29 dias cadastradas na sala de vacina com calendário vacinal em dia, conforme idade	Fichas espelho de vacinas/SIGA	2 vezes ao ano, conforme matriz de pontuação dos indicadores	UVIS e STS



**PREFEITURA DO MUNICÍPIO DE SÃO PAULO**  
 Secretaria Municipal da Saúde  
 Coordenadoria Regional de Saúde Centro




Q5	Saúde da Criança	Consulta do RN de Baixo Risco	% de nascidos vivos de baixo risco atendidos em até 10 dias de vida, em relação aos encaminhados	Nº de RN de baixo risco com consulta realizada até o décimo dia de vida, em relação ao total de RN de baixo risco encaminhados por maternidades SUS x 100	Parâmetro: 100% Meta: 90% de RN de baixo risco com consulta em até 10 dias de vida realizada	SIGA-Saúde/ BI ou sistema de informação que venha a substituir	4 vezes ao ano, conforme matriz de pontuação dos indicadores	Interlocutor da Área Técnica
Q6	Educação Permanente	Apresentação, Aprovação e Execução do Plano de Educação Permanente Aprovado pela CRS	% de atividades de Educação Permanente (EP) realizadas	Nº de atividades de EP realizadas, em relação ao número de atividades previstas no plano de educação permanente para o período x 100	Parâmetro: 100% Meta: 90% das atividades previstas para o período realizadas	Relatório das atividades realizadas no período	1 vez ao ano, conforme matriz de pontuação dos indicadores.	Interlocutor da Área Técnica
Q7	Saúde da Mulher	Número de Consultas de Pré-Natal	% de gestantes com 07 consultas ou mais de pré-natal	Nº de gestantes cadastradas com DPP para o período da medição com 07 consultas ou mais de pré-natal, em relação ao total de gestantes cadastradas com DPP no período da medição x 100	Parâmetro: 100% Meta: 90% de gestantes que realizaram 07 ou mais consultas de pré-natal	SIGA-Saúde/ BI ou sistema de informação que venha a substituir	4 vezes ao ano, conforme matriz de pontuação dos indicadores	Interlocutor das Áreas Técnicas
Q8	Saúde da Mulher	Exames da Gestante	% de gestantes que apresentaram resultados de exames laboratoriais selecionados no pré-natal: 3 resultados para sífilis + 3 resultados de HIV + 2 resultados de urina I + resultado de hepatite B + 2 resultados de glicemia de jejum	Nº de gestantes cadastradas com DPP para o período da medição com todos os exames indicados realizados, em relação ao total de gestantes cadastradas com DPP para o período da medição x 100	Parâmetro: 100% Meta: 90% das gestantes cadastradas com DPP para o período da medição com todos os exames indicados realizados	SIGA-Saúde/ BI ou sistema de informação que venha a substituir	4 vezes ao ano, conforme matriz de pontuação dos indicadores	Interlocutor das Áreas Técnicas
Q9	Saúde da Mulher	Consulta Odontológica da Gestante	% de gestantes com no mínimo 01 consulta odontológica	Nº de gestantes cadastradas com DPP para o período com ao menos uma consulta odontológica realizada durante a gestação atual, em relação ao número de gestantes cadastradas com DPP para o período x 100	Parâmetro: 100% Meta: 90% das gestantes cadastradas com DPP para o período da medição com ao menos uma consulta odontológica realizada durante a gestação atual	SIGA-Saúde/ BI ou sistema de informação que venha a substituir	4 vezes ao ano, conforme matriz de pontuação dos indicadores	Interlocutor das Áreas Técnicas

*[Handwritten signatures and initials]*  
 8 de 47



Q10	Saúde da Pessoa em Situação de Violência	Pessoa em Situação de Violência	% de fichas de notificação de violência (SINAN) com todos* os campos preenchidos corretamente *Conforme campos especificados no Manual	Nº de fichas de notificação de violência (SINAN) com todos* os campos preenchidos Número total de fichas de notificação de violência no período da medição x 100	Parâmetro :100% Meta: 100% das fichas de notificação de violência com todos* os campos preenchidos.	Ficha SINAN	3 vezes ao ano, conforme matriz de pontuação dos indicadores	Interlocutor da Área Técnica
Q11	Vigilância em Saúde	Tuberculose	% de pacientes em tratamento diretamente observado (TDO) para tuberculose	Nº de pacientes em TDO para TB no período da medição, em relação ao nº de pacientes em tratamento para TB no período da medição x 100	Parâmetro :100% Meta: 70% dos pacientes em TDO	TB WEB	4 vezes ao ano, conforme matriz de pontuação dos indicadores	UVIS e STS
Q12	Saúde do Idoso	Atenção à Saúde da Pessoa Idosa	% de idosos com Avaliação Multidimensional da Pessoa Idosa na Atenção Básica (AMPI-AB) completadas realizadas	Soma do número de pessoas idosas com AMPI-AB completadas realizadas (PTS saudável, pré-frágil e frágil), em relação ao total de idosos atendidos por consulta de profissional de nível superior	Parâmetro :100% Meta:70% dos idosos com AMPIAB realizada no semestre	SIGA-Saúde/BI	3 vezes ao ano, conforme matriz de pontuação dos indicadores	Interlocutor da Área Técnica
Q13	Saúde Bucal	Saúde Bucal	% de tratamentos odontológicos concluídos (TC) em relação ao número de tratamentos odontológicos iniciados (TI) nas Unidades Básicas de Saúde	Percentual de tratamentos odontológicos concluídos em relação ao total de tratamentos iniciados considerando a meta proposta para o período analisado	Parâmetro :100% Meta: 90% de TC em relação à TI considerando a meta proposta	SIGA-Saúde/BI	3 vezes ao ano, conforme matriz de pontuação dos indicadores	Interlocutor da Área Técnica

Elaboração: Coordenadoria de Atenção Básica (CAB), A. Assessoria Parlamentar e de Gestão Participativa, Divisão de Ouvidoria do SUS e Coordenação de Epidemiologia e Informação (CEInfo).



9 de 47

ANEXO III – MATRIZ DE INDICADORES DE QUALIDADE – HMBV

Hospital / CTA - Matriz Indicadores Parte Variável / Evidência(3.2.05)

Objetivo	Indicador	Evidência	Mês 1	Mês 2	Mês 3	Mês 4	Mês 5	Mês 6	Mês 7	Mês 8	Mês 9	Mês 10	Mês 11	Mês 12
Índice de Aceitação Hospitalar*	Nº de pac/dia internados : nº de leitos / dia da internação X 100	Censo Hospitalar - 100% de índice de aceitação hospitalar			10	10	10	10	10	10	10	10	10	10
Tempo médio de permanência por Leito Clínico (dias)	Nº de paciente-dia, em determinado período /Nº de pacientes saídos no mesmo período (leito clínico)	Censo Hospitalar - 9,9 dias de média de permanência			20	20	20	20	20	20	20	20	20	20
Tempo médio de permanência por leito cirúrgico (dias) cirurgia de pequeno e médio porte	Nº de paciente-dia, em determinado período /Nº de pacientes saídos no mesmo período (leito cirúrgico)	Censo Hospitalar - 4,4 dias de média de permanência			20	20	20	20	20	20	20	20	20	20
Tempo médio de permanência por Leito UTI (dias)	Nº de paciente-dia, em determinado período /Nº de pacientes saídos no mesmo período (leito UTI)	Censo Hospitalar - 10 dias de média de permanência			20	20	20	20	20	20	20	20	20	20
Apresentação de AIH para totalidade de saídas hospitalares	Nº de AIHs de mês maior igual ao número de saídas registradas	Confirmação junto ao banco de dados da SMS 100% de AIH's para totalidade de saídas hospitalares			20	20	20	20	20	20	20	20	20	20
Devolução às ouvidorias, conforme Portaria SMS 982 2015	Total de respostas dadas aos usuários no prazo/ total de manifestações ocorridas no mês X 100	Relatório de ouvidoria SMS - 80% de devoluções das ouvidorias			10	10	10	10	10	10	10	10	10	10
<b>Soma</b>					<b>100</b>	<b>100</b>	<b>100</b>	<b>100</b>	<b>100</b>	<b>100</b>	<b>100</b>	<b>100</b>	<b>100</b>	<b>100</b>

\*Índice de Aceitação Hospitalar em 100%: Os critérios de aceitação serão realizados através do Complexo Regulador de Urgência e Emergência do Município, desde que haja disponibilidade de leitos e de acordo com a complexidade da unidade.



10 de 47



PREFEITURA DO MUNICÍPIO DE SÃO PAULO  
COORDENADORIA REGIONAL DE SAÚDE CENTRO  
SUPERVISÃO TÉCNICA DE SAÚDE SÉ/SANTA CECÍLIA



EXO IV - Quadro de Equipe Dimensionada e Metas de Produção

UBS BOM RETIRO - 5 ESF + 1 ESB Modalidade 2							
EQUIPE DIMENSIONADA		QUANTIDADE				META DE PRODUÇÃO MENSAL	
Categoria Profissional	Jornada Semanal em horas	Necessidade	Existente Administração Direta	AFNE	Acréscimo / Decréscimo	Procedimento	Meta
<b>ESTRATÉGIA SAÚDE DA FAMÍLIA</b>							
Agente Comunitário de Saúde - ACS	40	30	0	30	0	Visita Domiciliar	6000
Enfermeiro - ESF	40	5	0	5	0	Consulta Enfermagem	900
						Consulta / Atendimento Domiciliar	Total de casos
Médico Generalista	40	5	0	5	0	Consulta Médica	2080
						Consulta / Atendimento Domiciliar	Total de casos
Técnico de Enfermagem - ESF	40	10	0	10	0	Visita Domiciliar	320
<b>SAÚDE BUCAL - ESF</b>							
Cirurgião Dentista - ESB II	40	1	0	1	0	TI Clínico / Restaurador	33
						TI Prótese	9
Auxiliar de Saúde Bucal - ESB II	40	1	0	1	0	Consultas / atendimentos	220
Técnico de Saúde Bucal - ESB II	40	1	0	1	0		
<b>EQUIPE DE APOIO PARA UBS</b>							
Médico Psiquiatra	10	1	0	1	0	Consulta Médica	80
Técnico de Enfermagem - UBS	40	2	0	2	0	Visita Domiciliar	28
<b>PAVS</b>							
Gestor Local PAVS	40	1	0	1	0		
Agente de Promoção Ambiental	40	1	0	1	0		
<b>EQUIPE MULTIPROFISSIONAL</b>							
Assistente Social	30	2	0	2	0	Consulta / Atendimento Domiciliar	122
						Grupos	30
Farmacêutico	30	1	0	1	0	Consulta / Atendimento Domiciliar	36
						Grupos	6
Farmacêutico	40	1	0	1	0	Consulta / Atendimento Domiciliar	48
						Grupos	8
Fisioterapeuta	20	2	0	2	0	Consulta / Atendimento Domiciliar	64
						Grupos	40
Fonoaudiólogo	40	1	0	1	0	Consulta / Atendimento Domiciliar	60
						Grupos	40
Nutricionista	40	1	0	1	0	Consulta / Atendimento Domiciliar	60
						Grupos	40
Profissional de Educação Física	40	1	0	1	0	Consulta / Atendimento Domiciliar	20
						Grupos	80
Psicólogo	40	1	0	1	0	Consulta / Atendimento Domiciliar	60
						Grupos	40
Terapeuta Ocupacional	20	1	0	1	0	Consulta / Atendimento Domiciliar	32
						Grupos	20
<b>OUTROS PROFISSIONAIS</b>							
Assistente Administrativo	40	10	0	10	0		
Auxiliar de Farmácia	40	3	0	3	0		
Auxiliar Operacional	40	2	0	2	0		
Enfermeiro (RT/Vigilância)	40	2	0	2	0		
Gerente de Unidade	40	1	0	1	0		
Líder Administrativo	40	1	0	1	0		
<b>TOTAL</b>	<b>88</b>	<b>0</b>	<b>88</b>	<b>0</b>			

Conforme Portaria 333/2022 e 538/20222 esta unidade consta com 5 equipes deverá fazer 35 atividades coletivas e 50 atividades individuais (PICS)



PREFEITURA DO MUNICÍPIO DE SÃO PAULO  
COORDENADORIA REGIONAL DE SAÚDE CENTRO  
SUPERVISÃO TÉCNICA DE SAÚDE SÉ/SANTA CECÍLIA



UBS BORACEA - 4 ESF + 1 ESB Modalidade 2							
EQUIPE DIMENSIONADA		QUANTIDADE				META DE PRODUÇÃO MENSAL	
Categoria Profissional	Jornada Semanal em horas	Necessidade	Existente Administração Direta	AFNE	Acréscimo / Decréscimo	Procedimento	Meta
<b>ESTRATÉGIA SAÚDE DA FAMÍLIA</b>							
Agente Comunitário de Saúde - ACS	40	24	0	24	0	Visita Domiciliar	4800
Enfermeiro - ESF	40	4	0	4	0	Consulta Enfermagem	720
Médico Generalista	40	4	0	4	0	Consulta / Atendimento Domiciliar	Total de casos 1664
Técnico de Enfermagem - ESF	40	8	0	8	0	Consulta / Atendimento Domiciliar	Total de casos
						Visita Domiciliar	256
<b>SAÚDE BUCAL - ESF</b>							
Cirurgião Dentista - ESB II	40	1	0	1	0	TI Clínico / Restaurador	33
						TI Prótese	9
Auxiliar de Saúde Bucal - ESB II	40	1	0	1	0	Consultas / atendimentos	220
Técnico de Saúde Bucal - ESB II	40	1	0	1	0		
<b>EQUIPE DE APOIO PARA UBS</b>							
Médico Psiquiatra	10	1	0	1	0	Consulta Médica	80
Técnico de Enfermagem - UBS	40	2	0	2	0	Visita Domiciliar	28
<b>PAVS</b>							
Agente de Promoção Ambiental	40	1	0	1	0		
<b>EQUIPE MULTIPROFISSIONAL</b>							
Assistente Social	30	1	0	1	0	Consulta / Atendimento Domiciliar Grupos	61 15
Farmacêutico	40	1	0	1	0	Consulta / Atendimento Domiciliar Grupos	48 8
Fisioterapeuta	20	2	0	2	0	Consulta / Atendimento Domiciliar Grupos	64 40
Nutricionista	40	1	0	1	0	Consulta / Atendimento Domiciliar Grupos	60 40
Profissional de Educação Física	40	1	0	1	0	Consulta / Atendimento Domiciliar Grupos	20 80
Psicólogo	40	1	0	1	0	Consulta / Atendimento Domiciliar Grupos	60 40
Terapeuta Ocupacional	30	1	0	1	0	Consulta / Atendimento Domiciliar Grupos	46 30
<b>OUTROS PROFISSIONAIS</b>							
Assistente Administrativo	40	11	0	11	0		
Auxiliar Operacional	40	1	0	1	0		
Enfermeiro (RT/Vigilância)	40	2	0	2	0		
Gerente de Unidade	40	1	0	1	0		
Líder Administrativo	40	1	0	1	0		
<b>EQUIPE PAI</b>							
Acompanhante de Idoso	40	10	0	10	0		
Assistente Administrativo	40	1	0	1	0		
Enfermeiro	40	1	0	1	0		
Médico Clínico / Geriatria	20	1	0	1	0		
Supervisor de Equipe - AS	40	1	0	1	0		
Técnico de Enfermagem	40	2	0	2	0	Número de Pacientes em Acompanhamento no Mês	120
<b>TOTAL</b>	<b>87</b>	<b>0</b>	<b>0</b>	<b>87</b>	<b>0</b>		

Conforme Portaria 333/2022 e 538/20222 esta unidade com 4 equipes deverá fazer 28 atividades coletivas e 40 atividades individuais (PICS)



PREFEITURA DO MUNICÍPIO DE SÃO PAULO  
COORDENADORIA REGIONAL DE SAÚDE CENTRO  
SUPERVISÃO TÉCNICA DE SAÚDE SÉ/SANTA CECÍLIA



UBS SANTA CECÍLIA - Mista - 4 ESF + 1 ESB Modalidade 1 + 3 Saúde Bucal 20 Horas (UBS)							
EQUIPE DIMENSIONADA		QUANTIDADE				META DE PRODUÇÃO MENSAL	
Categoria Profissional	Jornada Semanal em horas	Necessidade	Existente Administração Direta	AFNE	Acréscimo / Decréscimo	Procedimento	Meta
<b>ESTRATÉGIA SAÚDE DA FAMÍLIA</b>							
Agente Comunitário de Saúde - ACS	40	24	0	24	0	Visita Domiciliar	4800
Enfermeiro - ESF	40	4	0	4	0	Consulta Enfermagem	720
Médico Generalista	40	4	0	4	0	Consulta / Atendimento Domiciliar	Total de casos
Técnico de Enfermagem - ESF	40	8	0	8	0	Consulta Médica	1664
						Consulta / Atendimento Domiciliar	Total de casos
						Visita Domiciliar	256
<b>SAÚDE BUCAL - ESF</b>							
Cirurgião Dentista - ESB I	40	1	0	1	0	TI Clínico / Restaurador	29
						TI Prótese	8
Auxiliar de Saúde Bucal - ESB I	40	1	0	1	0	Consultas / Atendimentos	192
<b>SAÚDE BUCAL - UBS</b>							
Cirurgião Dentista - MOD I	20	4	2	2	0	TI Clínico / Restaurador	52
						TI Prótese	16
Auxiliar de Saúde Bucal - MOD I	30	1	0	1	0	Consultas / Atendimentos	348
Auxiliar de Saúde Bucal - MOD I	40	2	0	2	0		
<b>EQUIPE DE APOIO PARA UBS</b>							
Enfermeiro - UBS	40	4	0	4	0	Consulta Enfermagem	576
Médico Clínico	20	3	0	3	0	Consulta / Atendimento Domiciliar	40
Médico Ginecologista	20	3	0	3	0	Consulta Médica	792
Médico Pediatra	20	3	3	0	0	Consulta Médica	792
Médico Psiquiatra	20	1	0	1	0	Consulta Médica	792
Técnico de Enfermagem - UBS	40	12	0	12	0	Consulta Médica	160
						Visita Domiciliar	168
<b>EQUIPE ATENDIMENTO POPULAÇÃO TRANS</b>							
Médico Ginecologista / Clínico	20	2	0	2	0	Consulta Médico	480
Psicólogo	20	2	0	2	0	Consulta / Atendimento	64
						Grupos	40
<b>PAVS</b>							
Agente de Promoção Ambiental	40	1	0	1	0		
<b>EQUIPE CAEI</b>							
Enfermeiro CAEI	40	2	0	2	0		
Técnico de Enfermagem CAEI	40	2	0	2	0		
<b>POLO DE CURATIVOS</b>							
Enfermeira Estomoterapeuta*	40	1	0	1	0	Consultas	100
						Retorno	96
<b>EQUIPE MULTIPROFISSIONAL</b>							
Assistente Social	30	3	0	3	0	Consulta / Atendimento Domiciliar	183
						Grupos	45
Farmacêutico	40	1	0	1	0	Consulta / Atendimento Domiciliar	48
						Grupos	8
Fisioterapeuta	30	1	0	1	0	Consulta / Atendimento Domiciliar	46
						Grupos	30
Fonoaudiólogo	30	1	0	1	0	Consulta / Atendimento Domiciliar	46
						Grupos	30
Nutricionista	40	1	0	1	0	Consulta / Atendimento Domiciliar	60
						Grupos	40
Profissional de Educação Física	40	1	0	1	0	Consulta / Atendimento Domiciliar	20
						Grupos	80
Psicólogo	30	1	0	1	0	Consulta / Atendimento Domiciliar	46
						Grupos	30
Psicólogo	40	1	0	1	0	Consulta / Atendimento Domiciliar	60



PREFEITURA DO MUNICÍPIO DE SÃO PAULO  
COORDENADORIA REGIONAL DE SAÚDE CENTRO  
SUPERVISÃO TÉCNICA DE SAÚDE SÉ/SANTA CECÍLIA



Terapeuta Ocupacional	20	2	0	2	0	Grupos	40
						Consulta / Atendimento Domiciliar	64
						Grupos	40
<b>OUTROS PROFISSIONAIS</b>							
Assistente Administrativo	36	1	0	1	0		
Assistente Administrativo	40	20	0	20	0		
Enfermeiro (RT/Vigilância)	40	2	0	2	0		
Gerente de Unidade	40	1	0	1	0		
Líder Administrativo	40	1	0	1	0		
<b>EQUIPE EMAD (número de pacientes ativos = 70. Número de desospitalização admitidos no mês = 12%)</b>							
Enfermeiro	40	2	0	2	0	Consulta / Atendimento Domiciliar	220
Fisioterapeuta	30	1	0	1	0	Consulta / Atendimento Domiciliar	80
Médico Clínico	20	2	0	2	0	Consulta / Atendimento Domiciliar	110
Técnico de Enfermagem	30	4	0	4	0	Atendimento Domiciliar	320
Assistente Social	30	1	0	1	0	Atendimento Domiciliar	25
Fonoaudiólogo	20	1	0	1	0	Atendimento Domiciliar	15
Nutricionista	40	1	0	1	0	Atendimento Domiciliar	35
Assistente Administrativo	40	1	0	1	0		
<b>EQUIPE PAI</b>							
Acompanhante de Idoso	40	10	0	10	0		
Assistente Administrativo	40	1	0	1	0		
Enfermeiro	40	1	0	1	0		
Médico Clínico / Geriatra	20	1	0	1	0		
Supervisor de Equipe - AS	40	1	0	1	0		
Técnico de Enfermagem	40	2	0	2	0		
<b>TOTAL</b>		<b>151</b>	<b>5</b>	<b>146</b>	<b>0</b>	Número de Pacientes em Acompanhamento no Mês	<b>120</b>

Conforme Portaria 333/2022 e 538/2022 esta unidade com 4 equipes (ESF) + 1 Tradicional e deverá fazer 35 atividades coletivas e 50 atividades individuais (PICS).



PREFEITURA DO MUNICÍPIO DE SÃO PAULO  
COORDENADORIA REGIONAL DE SAÚDE CENTRO  
SUPERVISÃO TÉCNICA DE SAÚDE SÉ/SANTA CECÍLIA



AMA BORACEA							
EQUIPE DIMENSIONADA		QUANTIDADE				META DE PRODUÇÃO MENSAL	
Categoria Profissional	Jornada Semanal em horas	Necessidade	Existente Administração Direta	AFNE	Acréscimo / Decréscimo	Procedimento	Meta
Médico Clínico	12	12	0	12	0	Segunda a Sábado	
Médico Pediatra	12	6	0	6	0	Segunda a Sábado	
OUTROS PROFISSIONAIS							
Assistente Administrativo	36	6	0	6	0		
Assistente Administrativo	40	1	0	1	0		
Assistente Social	30	2	0	2	0		
Auxiliar de Farmácia	36	2	0	2	0		
Auxiliar de Farmácia	40	2	0	2	0		
Auxiliar Operacional	40	1	0	1	0		
Enfermeiro	36	4	0	4	0		
Enfermeiro	40	2	0	2	0		
Farmacêutico	36	2	0	2	0		
Gerente de Unidade	40	1	0	1	0		
Líder Administrativo	40	1	0	1	0		
Técnico de Enfermagem	36	10	0	10	0		
<b>TOTAL</b>		<b>52</b>	<b>0</b>	<b>52</b>	<b>0</b>		



PREFEITURA DO MUNICÍPIO DE SÃO PAULO  
COORDENADORIA REGIONAL DE SAÚDE CENTRO  
SUPERVISÃO TÉCNICA DE SAÚDE SÉ/SANTA CECÍLIA



AMA PRATES							
EQUIPE DIMENSIONADA		QUANTIDADE				META DE PRODUÇÃO MENSAL	
Categoria Profissional	Jornada Semanal em horas	Necessidade	Existente Administração Direta	AFNE	Acréscimo / Decréscimo	Procedimento	Meta
Médico Clínico	12	14	0	14	0	Segunda a Domingo	
OUTROS PROFISSIONAIS							
Assistente Administrativo	36	6	0	6	0		
Assistente Administrativo	40	1	0	1	0		
Assistente Social	30	2	0	2	0		
Auxiliar de Farmácia	36	4	0	4	0		
Auxiliar Operacional	40	1	0	1	0		
Enfermeiro	36	6	0	6	0		
Enfermeiro	40	2	0	2	0		
Farmacêutico	36	2	0	2	0		
Farmacêutico	40	1	0	1	0		
Gerente de Unidade	40	1	0	1	0		
Líder Administrativo	40	1	0	1	0		
Técnico de Enfermagem	36	9	0	9	0		
TOTAL		50	0	50	0		





PREFEITURA DO MUNICÍPIO DE SÃO PAULO  
COORDENADORIA REGIONAL DE SAÚDE CENTRO  
SUPERVISÃO TÉCNICA DE SAÚDE SÉ/SANTA CECÍLIA



PSM BARRA FUNDA - 24 HORAS							
EQUIPE DIMENSIONADA		QUANTIDADE				META DE PRODUÇÃO MENSAL	
Categoria Profissional	Jornada Semanal em horas	Necessidade	Existente Administração Direta	AFNE	Acréscimo / Decréscimo	Procedimento	Meta
Médico Cirurgião Diurno	12	14	0	14	0	Segunda a Domingo	
Médico Cirurgião Noturno	12	7	0	7	0	Segunda a Domingo	
Médico Clínico Diurno	12	24	0	24	0	Segunda a Domingo	
Médico Clínico Noturno	12	19	0	19	0	Segunda a Domingo	
Médico Ortopedista Diurno	12	14	0	14	0	Segunda a Domingo	
Médico Ortopedista Noturno	12	5	0	5	0	Segunda a Domingo	
Médico Pediatra Diurno	12	9	0	9	0	Segunda a Domingo	
Médico Pediatra Noturno	12	9	0	9	0	Segunda a Domingo	
OUTROS PROFISSIONAIS							
Agente de Apoio	40	1	1	0	0		
Assistente Administrativo	40	16	2	14	0		
Assistente Administrativo Diurno	36	11	0	11	0		
Assistente Administrativo Noturno	36	8	2	6	0		
Assistente Social	30	3	0	3	0		
Auxiliar de Enfermagem	30	23	23	0	0		
Auxiliar de Saúde Bucal	36	2	0	2	0		
Auxiliar Operacional	40	3	0	3	0		
Cirurgião Dentista Diurno	12	3	0	3	0		
Cirurgião Dentista	24	2	2	0	0		
Coordenador de Enfermagem	40	1	0	1	0		
Diretor Técnico	40	1	0	1	0		
Enfermeiro	30	6	6	0	0		
Enfermeiro Diurno	36	11	0	11	0		
Enfermeiro Noturno	36	11	0	11	0		
Farmacêutico	36	3	0	3	0		
Farmacêutico Líder	40	1	0	1	0		
Gerente da Unidade	40	1	0	1	0		
Médico Clínico	40	1	0	1	0		
Médico Clínico	24	3	3	0	0		
Médico Pediatra	20	1	1	0	0		
Médico Pediatra	24	5	5	0	0		
Médico Ortopedista	24	1	1	0	0		
Nutricionista	30	1	0	1	0		
Supervisor Administrativo	40	1	0	1	0		
Supervisor Administrativo Noturno	36	2	0	2	0		
Técnico de Enfermagem Diurno	36	38	0	38	0		
Técnico de Enfermagem Noturno	36	29	0	29	0		
Técnico de Câmara Escura	24	1	1	0	0		



PREFEITURA DO MUNICÍPIO DE SÃO PAULO  
COORDENADORIA REGIONAL DE SAÚDE CENTRO  
SUPERVISÃO TÉCNICA DE SAÚDE SÉ/SANTA CECÍLIA



Técnico de Raio - X	24	1	1	0	0	
Técnico de Farmácia	36	4	0	4	0	
Técnico de Gesso	36	6	0	6	0	
Técnico Gasoterapia	36	1	0	1	0	
<b>TOTAL</b>		<b>303</b>	<b>48</b>	<b>255</b>	<b>0</b>	



PREFEITURA DO MUNICÍPIO DE SÃO PAULO  
COORDENADORIA REGIONAL DE SAÚDE CENTRO  
SUPERVISÃO TÉCNICA DE SAÚDE SÉ/SANTA CECÍLIA



AMA ESPECIALIDADES SANTA CECÍLIA							
EQUIPE DIMENSIONADA		QUANTIDADE				META DE PRODUÇÃO MENSAL	
Categoria Profissional	Jornada Semanal em horas	Necessidade	Existente Administração Direta	AFNE	Acréscimo / Decréscimo	Procedimento	Meta
<b>Médicos Especialistas</b>							
Médico Angiologista	12	4	0	4	0	Consulta médica	528
Médico Cardiologista	12	7	0	7	0	Consulta médica	924
Médico Dermatologista	12	2	0	2	0	Consulta médica	216
						Procedimento	32
Médico Endocrinologista	12	6	0	6	0	Consulta médica	792
Médico Ginecologista*1	12	1	0	1	0	Consulta médica	132
Médico Infectologista	12	1	0	1	0	Consulta médica	132
Médico Mastologista	12	1	0	1	0	Consulta médica	122
						Procedimento	10
Médico Neurologista	12	5	0	5	0	Consulta médica	660
Médico Neurologista Infantil	12	1	0	1	0	Consulta médica	132
Médico Oftalmologista	12	3	0	3	0	Consulta médica	360
						Procedimento	36
Médico Ortopedista	12	12	0	12	0	Consulta médica	1584
Médico Pneumologista*2	12	2	0	2	0	Consulta médica	264
Médico Pneumologista Infantil	12	1	0	1	0	Consulta médica	132
Médico Proctologista	12	1	0	1	0	Consulta médica	132
Médico Reumatologista	12	6	0	6	0	Consulta médica	792
Médico Urologista	12	4	0	4	0	Consulta médica	528
<b>OUTROS PROFISSIONAIS</b>							
Assistente Administrativo	36	17	0	17	0		
Assistente Administrativo	40	3	0	3	0		
Assistente Social	30	1	0	1	0		
Auxiliar de Farmácia	36	10	0	10	0		
Auxiliar Operacional	40	6	0	6	0		
Enfermeiro	40	1	0	1	0		
Enfermeiro	36	4	0	4	0		
Farmacêutico	40	2	0	2	0		
Gerente de Unidade	40	1	0	1	0		
Líder Administrativo	40	1	0	1	0		
Técnico de Enfermagem	36	12	0	12	0		
Técnico de Gesso	36	1	0	1	0		
<b>TOTAL</b>		<b>116</b>	<b>0</b>	<b>116</b>	<b>0</b>		



PREFEITURA DO MUNICÍPIO DE SÃO PAULO  
COORDENADORIA REGIONAL DE SAÚDE CENTRO  
SUPERVISÃO TÉCNICA DE SAÚDE SÉ/SANTA CECÍLIA



CAPS ÁLCOOL E DROGAS III ARMÊNIA							
EQUIPE DIMENSIONADA		QUANTIDADE				META DE PRODUÇÃO MENSAL	
Categoria Profissional	Jornada Semanal em horas	Necessidade	Existente Administração Direta	AFNE	Acréscimo / Decréscimo	Procedimento	Meta
Assistente Administrativo	40	5	0	5	0	Matriciamento de Equipes da Atenção Básica	1 x mês em cada UBS de referência
Assistente Social	30	5	0	5	0		
Auxiliar de Farmácia	30	2	0	2	0		
Auxiliar de Farmácia	40	1	0	1	0	Matriciamento de Equipes dos Pontos de Atenção da Urgência e Emergência e dos Serviços Hospitalares de Referência para Atenção a Pessoas com Sofrimento ou Transtorno Mental e com Necessidades de Saúde Decorrentes do Uso de Alcool, Crack e Outras Drogas.	1 x mês em cada equipamento da RUE / Hospital de referência
Enfermeiro	40	1	0	1	0		
Enfermeiro Diurno	36	5	0	5	0		
Enfermeiro Noturno	36	3	0	3	0		
Farmacêutico	40	2	0	2	0		
Gerente de Unidade	40	1	0	1	0		
Médico Clínico	20	1	0	1	0	Atendimento Domiciliar para Pacientes de Centro de Atenção Psicossocial e/ou Familiares	35
Médico Psiquiatra	12	5	0	5	0		
Oficineiro	30	2	0	2	0		
Profissional de Educação Física	40	2	0	2	0	Acolhimento Noturno de Paciente de Centro de Atenção Psicossocial	150
Psicólogo	40	3	0	3	0		
Técnico de Enfermagem Diurno	36	8	0	8	0		
Técnico de Enfermagem Noturno	36	8	0	8	0	Usuários com Cadastro Ativo / Mês	300
Terapeuta Ocupacional	20	2	0	2	0		
Terapeuta Ocupacional	30	2	0	2	0		
TOTAL		58	0	58	0		



PREFEITURA DO MUNICÍPIO DE SÃO PAULO  
COORDENADORIA REGIONAL DE SAÚDE CENTRO  
SUPERVISÃO TÉCNICA DE SAÚDE SÉ/SANTA CECÍLIA



CAPS ÁLCOOL E DROGAS III BORACEA							
EQUIPE DIMENSIONADA		QUANTIDADE				META DE PRODUÇÃO MENSAL	
Categoria Profissional	Jornada Semanal em horas	Necessidade	Existente Administração Direta	AFNE	Acréscimo / Decréscimo	Procedimento	Meta
Assistente Administrativo	40	5	0	5	0	Matriciamento de Equipes da Atenção Básica	1 x mês em cada UBS de referência
Assistente Social	30	5	0	5	0		
Auxiliar de Farmácia	30	2	0	2	0		
Auxiliar de Farmácia	40	1	0	1	0		
Enfermeiro	40	1	0	1	0		
Enfermeiro Diurno	36	5	0	5	0	Matriciamento de Equipes dos Pontos de Atenção da Urgência e Emergência e dos Serviços Hospitalares de Referência para Atenção a Pessoas com Sofrimento ou Transtorno Mental e com Necessidades de Saúde Decorrentes do Uso de Alcool, Crack e Outras Drogas.	1 x mês em cada equipamento da RUE / Hospital de referência
Enfermeiro Noturno	36	3	0	3	0		
Farmacêutico	40	2	0	2	0		
Gerente de Unidade	40	1	0	1	0		
Médico Clínico	20	1	0	1	0		
Médico Psiquiatra	12	5	0	5	0	Atendimento Domiciliar para Pacientes de Centro de Atenção Psicossocial e/ou Familiares	35
Oficineiro	30	2	0	2	0		
Profissional de Educação Física	40	2	0	2	0	Acolhimento Noturno de Paciente de Centro de Atenção Psicossocial	150
Psicólogo	40	3	0	3	0		
Técnico de Enfermagem Diurno	36	8	0	8	0		
Técnico de Enfermagem Noturno	36	8	0	8	0	Usuários com Cadastro Ativo / Mês	300
Terapeuta Ocupacional	20	2	0	2	0		
Terapeuta Ocupacional	30	2	0	2	0		
<b>TOTAL</b>		<b>58</b>	<b>0</b>	<b>58</b>	<b>0</b>		



PREFEITURA DO MUNICÍPIO DE SÃO PAULO  
COORDENADORIA REGIONAL DE SAÚDE CENTRO  
SUPERVISÃO TÉCNICA DE SAÚDE SÉ/SANTA CECÍLIA



CAPS ÁLCOOL E DROGAS III PRATES							
EQUIPE DIMENSIONADA		QUANTIDADE				META DE PRODUÇÃO MENSAL	
Categoria Profissional	Jornada Semanal em horas	Necessidade	Existente Administração Direta	AFNE	Acréscimo / Decréscimo	Procedimento	Meta
<b>OUTROS PROFISSIONAIS</b>							
Agente Redutor de Danos	40	4	0	4	0	Matriciamento de Equipes da Atenção Básica	1 x mês em cada UBS de referência
Assistente Administrativo	40	6	0	6	0		
Assistente Social	30	5	0	5	0		
Auxiliar de Farmácia	40	2	0	2	0		
Auxiliar Operacional	40	1	0	1	0	Matriciamento de Equipes dos Pontos de Atenção da Urgência e Emergência e dos Serviços Hospitalares de Referência para Atenção a Pessoas com Sofrimento ou Transtorno Mental e com Necessidades de Saúde Decorrentes do Uso de Alcool, Crack e Outras Drogas.	1 x mês em cada equipamento da RUE / Hospital de referência
Enfermeiro	40	1	0	1	0		
Enfermeiro Diurno	36	5	0	5	0		
Enfermeiro Noturno	36	3	0	3	0		
Farmacêutico	36	1	0	1	0		
Farmacêutico	40	1	0	1	0		
Gerente de Unidade	40	1	0	1	0		
Médico Clínico	20	1	0	1	0		
Médico Psiquiatra	20	3	0	3	0		
Oficineiro	20	4	0	4	0		
Profissional de Educação Física	30	2	0	2	0	Atendimento Domiciliar para Pacientes de Centro de Atenção Psicossocial e/ou Familiares	35
Psicólogo	40	3	0	3	0		
Técnico de Enfermagem Diurno	36	9	0	9	0	Acolhimento Noturno de Paciente de Centro de Atenção Psicossocial	150
Técnico de Enfermagem Noturno	36	8	0	8	0		
Terapeuta Ocupacional	30	3	0	3	0		
<b>TOTAL</b>		<b>63</b>	<b>0</b>	<b>63</b>	<b>0</b>	Usuários com Cadastro Ativo / Mês	300



PREFEITURA DO MUNICÍPIO DE SÃO PAULO  
COORDENADORIA REGIONAL DE SAÚDE CENTRO  
SUPERVISÃO TÉCNICA DE SAÚDE SÉ/SANTA CECÍLIA



CAPS ÁLCOOL E DROGAS IV REDENÇÃO							
EQUIPE DIMENSIONADA		QUANTIDADE				META DE PRODUÇÃO MENSAL	
Categoria Profissional	Jornada Semanal em horas	Necessidade	Existente Administração Direta	AFNE	Acréscimo / Decréscimo	Procedimento	Meta
Médico Clínico Diurno	12	7	0	7	0	Matriciamento de Equipes dos Pontos de Atenção da Urgência e Emergência e dos Serviços Hospitalares de Referência para Atenção a Pessoas com Sofrimento ou Transtorno Mental e com Necessidades de Saúde Decorrentes do Uso de Alcool, Crack e Outras Drogas.	1 x mês em cada equipamento da RUE / Hospital de referência
Médico Clínico Noturno	12	7	0	7	0		
Médico Psiquiatra Diurno	12	7	0	7	0		
Médico Psiquiatra Noturno	12	7	0	7	0		
Agente Redutor de Danos	40	6	0	6	0		
Assessor Técnico Especializado	40	1	0	1	0		
Assistente Administrativo Diurno	36	6	0	6	0		
Assistente Administrativo Noturno	36	4	0	4	0		
Assistente Social	30	5	0	5	0		
Auxiliar de Farmácia Diurno	36	3	0	3	0		
Auxiliar de Farmácia Noturno	36	3	0	3	0		
Auxiliar Operacional	36	4	0	4	0		
Coordenador de Enfermagem	40	1	0	1	0		
Coordenador Médico	20	1	0	1	0		
Copeiro Diurno	36	2	0	2	0		
Copeiro Noturno	36	2	0	2	0		
Enfermeiro Diurno	36	8	0	8	0		
Enfermeiro Noturno	36	6	0	6	0		
Farmacêutico	40	1	0	1	0		
Farmacêutico Diurno	36	2	0	2	0		
Farmacêutico Noturno	36	2	0	2	0		
Gerente de Unidade	40	1	0	1	0		
Líder Administrativo Diurno	40	1	0	1	0		
Médico Clínico	20	2	0	2	0		
Médico Psiquiatra	20	2	0	2	0		
Nutricionista	30	1	0	1	0		
Oficineiro	20	2	0	2	0		
Oficineiro	36	2	0	2	0		
Profissional de Educação Física	30	2	0	2	0		
Psicólogo	40	5	0	5	0		
Técnico de Enfermagem Diurno	36	12	0	12	0		
Técnico de Enfermagem Noturno	36	12	0	12	0		
Terapeuta Ocupacional	30	5	0	5	0		
<b>TOTAL</b>		<b>132</b>	<b>0</b>	<b>132</b>	<b>0</b>	Atendimento Domiciliar para Pacientes de Centro de Atenção Psicossocial e/ou Familiares	35
						Acolhimento Noturno de Paciente de Centro de Atenção Psicossocial	150
						Usuários com Cadastro Ativo / Mês	300



PREFEITURA DO MUNICÍPIO DE SÃO PAULO  
COORDENADORIA REGIONAL DE SAÚDE CENTRO  
SUPERVISÃO TÉCNICA DE SAÚDE SÉ/SANTA CECÍLIA



HOTEL NOVA LUZ I - Modalidade III							
EQUIPE DIMENSIONADA		QUANTIDADE				META DE PRODUÇÃO MENSAL	
Categoria Profissional	Jornada Semanal em horas	Necessidade	Existente Administração Direta	AFNE	Acréscimo / Decréscimo	Procedimento	Meta
Assistente Técnico Especializado Diurno	36	3	0	3	0	50 leitos	
Assistente Técnico Especializado Noturno	36	5	0	5	0		
Gerente de Unidade	40	1	0	1	0		
<b>TOTAL</b>		<b>9</b>	<b>0</b>	<b>9</b>	<b>0</b>		

REDENÇÃO NA RUA									
EQUIPE DIMENSIONADA		QUANTIDADE				META DE PRODUÇÃO MENSAL			
Categoria Profissional	Jornada Semanal em horas	Necessidade	Existente Administração Direta	AFNE	Acréscimo / Decréscimo	Procedimento	Meta		
Agente Comunitário de Saúde	40	12	0	12	0	Número de Pessoas em Situação de Rua Cadastradas no e-SUS AB por Equipe	1080		
Agente Comunitário de Saúde Diurno	36	12	0	12	0				
Agente Comunitário de Saúde Noturno	36	6	0	6	0				
Enfermeiro	40	2	0	2	0	Consulta Enfermagem	600		
Enfermeiro Diurno	36	3	0	3	0				
Enfermeiro Noturno	36	3	0	3	0				
Médico Generalista	20	4	0	4	0	Consulta Médica	600		
Médico Generalista Diurno	36	2	0	2	0				
Médico Generalista Noturno	36	2	0	2	0				
<b>OUTROS PROFISSIONAIS</b>									
Agente Social	36	4	0	4	0				
Agente Social	40	6	0	6	0				
Assistente Administrativo	40	3	0	3	0				
Assistente Administrativo Noturno	36	2	0	2	0				
Assistente Social	30	9	0	9	0				
Assistente Técnico	40	2	0	2	0				
Pedagogo	40	1	0	1	0				
Profissional de Educação Física	40	3	0	3	0				
Psicólogo	40	4	0	4	0				
Supervisor de Equipe	40	1	0	1	0				
Técnico de Enfermagem	36	2	0	2	0				
Técnico de Enfermagem	40	2	0	2	0				
<b>TOTAL</b>		<b>85</b>	<b>0</b>	<b>85</b>	<b>0</b>				





PREFEITURA DO MUNICÍPIO DE SÃO PAULO  
COORDENADORIA REGIONAL DE SAÚDE CENTRO  
SUPERVISÃO TÉCNICA DE SAÚDE SÉ/SANTA CECÍLIA



SIAT II ARMÊNIA - 14 HORAS							
EQUIPE DIMENSIONADA		QUANTIDADE				META DE PRODUÇÃO MENSAL	
Categoria Profissional	Jornada Semanal em horas	Necessidade	Existente Administração Direta	AFNE	Acréscimo / Decréscimo	Procedimento	Meta
Médico Clínico	12	5	0	5	0	Segunda a Sexta	
Enfermeiro	40	1	0	1	0		
Médico Clínico	40	1	0	1	0		
Médico Psiquiatra	20	1	0	1	0		
Técnico de Enfermagem	40	2	0	2	0		
<b>TOTAL</b>		<b>10</b>	<b>0</b>	<b>10</b>	<b>0</b>		

UAA CAMBUCI III - ADULTO MISTA / CAPS AD III PRATES							
EQUIPE DIMENSIONADA		QUANTIDADE				META DE PRODUÇÃO MENSAL	
Categoria Profissional	Jornada Semanal em horas	Necessidade	Existente Administração Direta	AFNE	Acréscimo / Decréscimo	Procedimento	Meta
Acompanhante Comunitário Diurno	36	5	0	5	0		
Acompanhante Comunitário Noturno	36	5	0	5	0		
Supervisor de Equipe	40	1	0	1	0		
Técnico de Álcool e Drogas	40	1	0	1	0		
<b>TOTAL</b>		<b>12</b>	<b>0</b>	<b>12</b>	<b>0</b>		

SADT - SERVIÇOS DE APOIO DIAGNÓSTICO - AMA ESPECIALIDADES SANTA CECÍLIA		
EXAMES		Meta Mensal de Exames COM LAUDO
Biópsia de Mama	10	
Ecocardiografia com e sem Doppler	140	
Eletroencefalografia	116	
Eletroneuromiografia	120	
HOLTER	80	
M.A.P.A.	70	
Teste Ergométrico	300	
Ultrassonografia com Doppler (Doppler Vascular)	180	
Ultrassonografia Geral	300	
Ultrassonografia Obstétrica com Doppler	10	
Ultrassonografia Obstétrica Morfológica	10	
Eletrocardiografia	livre demanda	
Radiologia	livre demanda	



PREFEITURA DO MUNICÍPIO DE SÃO PAULO  
COORDENADORIA REGIONAL DE SAÚDE CENTRO  
SUPERVISÃO TÉCNICA DE SAÚDE SÉ/SANTA CECÍLIA



UBS REPÚBLICA - 6 ESF + 1 ESB Modalidade 1 e 1 ESB Modalidade 2							
EQUIPE DIMENSIONADA		QUANTIDADE				META DE PRODUÇÃO MENSAL	
Categoria Profissional	Jornada Semanal em horas	Necessidade	Existente Administração Direta	AFNE	Acréscimo / Decréscimo	Procedimento	Meta
<b>ESTRATÉGIA SAÚDE DA FAMÍLIA</b>							
Agente Comunitário de Saúde - ACS	40	36	0	36	0	Visita Domiciliar	7200
Enfermeiro - ESF	40	6	0	6	0	Consulta Enfermagem	1080
						Consulta / Atendimento Domiciliar	Total de casos
Médico Generalista	40	6	0	6	0	Consulta Médica	2496
						Consulta / Atendimento Domiciliar	Total de casos
Técnico de Enfermagem - ESF	40	12	0	12	0	Visita Domiciliar	384
<b>SAÚDE BUCAL - ESF</b>							
Cirurgião Dentista - ESB I	40	1	0	1	0	TI Clínico / Restaurador	29
						TI Prótese	8
						Consultas / atendimentos	192
Auxiliar de Saúde Bucal - ESB I	40	1	0	1	0		
Cirurgião Dentista - ESB II	40	1	0	1	0	TI Clínico / Restaurador	33
						TI Prótese	9
						Consultas / atendimentos	220
Auxiliar de Saúde Bucal - ESB II	40	1	0	1	0		
Técnico de Saúde Bucal - ESB II	40	1	0	1	0		
<b>EQUIPE DE APOIO PARA UBS</b>							
Médico Clínico	20	1	0	1	0	Consulta Médica	264
Técnico de Enfermagem - UBS	40	4	0	4	0	Visita Domiciliar	56
<b>EQUIPE PAVS</b>							
Gestor Local PAVS	40	1	0	1	0		
Agente de Promoção Ambiental	40	1	0	1	0		
<b>EQUIPE CAEI</b>							
Enfermeiro CAEI	40	7	0	7	0		
Técnico de Enfermagem CAEI	40	7	0	7	0		
<b>PAI</b>							
Acompanhante de Idoso	40h	10	0	10	0	120 idosos em acompanhamento / Mês	
Assistente Administrativo	40h	1	0	1	0		
Enfermeiro	40h	1	0	1	0		
Médico Clínico / Geriatria	20h	1	0	1	0		
Supervisor de Equipe - AS	40h	1	0	1	0		
Técnico de Enfermagem	40h	2	0	2	0		
<b>EQUIPE MULTIPROFISSIONAL</b>							
Assistente Social	30	2	0	2	0	Consulta / Atendimento Domiciliar	122
						Grupos	30
Farmacêutico	30	1	0	1	0	Consulta / Atendimento Domiciliar	36
						Grupos	6
Farmacêutico	40	1	0	1	0	Consulta / Atendimento Domiciliar	48
						Grupos	8
Fisioterapeuta	20	2	0	2	0	Consulta / Atendimento Domiciliar	64
						Grupos	40
Fonoaudiólogo	40	1	0	1	0	Consulta / Atendimento Domiciliar	60
						Grupos	40
Nutricionista	40	2	0	2	0	Consulta / Atendimento Domiciliar	120
						Grupos	80



PREFEITURA DO MUNICÍPIO DE SÃO PAULO  
COORDENADORIA REGIONAL DE SAÚDE CENTRO  
SUPERVISÃO TÉCNICA DE SAÚDE SÉ/SANTA CECÍLIA



Psicólogo	40	1	0	1	0	Consulta / Atendimento Domiciliar	60
						Grupos	40
Terapeuta Ocupacional	20	1	0	1	0	Consulta / Atendimento Domiciliar	32
						Grupos	20
<b>OUTROS PROFISSIONAIS</b>							
Assistente Administrativo	40	17	0	17	0		
Auxiliar de Farmácia	40	7	0	7	0		
Auxiliar Operacional	40	4	0	4	0		
Enfermeiro (RT/Vigilância)	40	2	0	2	0		
Gerente de Unidade	40	1	0	1	0		
Líder Administrativo	40	1	0	1	0		
<b>TOTAL</b>		<b>145</b>	<b>0</b>	<b>145</b>	<b>0</b>		

Conforme Portaria 333/2022 e 538/20222 esta unidade consta com 6 equipes deverá fazer 35 atividades coletivas e 50 atividades individual (PICS).



PREFEITURA DO MUNICÍPIO DE SÃO PAULO  
COORDENADORIA REGIONAL DE SAÚDE CENTRO  
SUPERVISÃO TÉCNICA DE SAÚDE SÉ/SANTA CECÍLIA



EQUIPE DIMENSIONADA		UBS SÉ- 6 ESF + 1 ESB Modalidade 2				META DE PRODUÇÃO MENSAL	
Categoria Profissional	Jornada Semanal em horas	QUANTIDADE			Acréscimo / Decréscimo	Procedimento	Meta
		Necessidade	Existente Administração Direta	AFNE			
<b>ESTRATÉGIA SAÚDE DA FAMÍLIA</b>							
Agente Comunitário de Saúde - ACS	40	36	0	36	0	Visita Domiciliar	7200
Enfermeiro - ESF	40	6	0	6	0	Consulta Enfermagem	1080
Médico Generalista	40	6	0	6	0	Consulta / Atendimento Domiciliar	Total de casos
Técnico de Enfermagem - ESF	40	12	0	12	0	Consulta Médica	2496
						Consulta / Atendimento Domiciliar	Total de casos
						Visita Domiciliar	384
<b>SAÚDE BUCAL - ESF</b>							
Cirurgião Dentista - ESB II	40	1	0	1	0	TI Clínico / Restaurador	33
						TI Prótese	9
Auxiliar de Saúde Bucal - ESB II	40	1	0	1	0	Consultas / Atendimentos	220
Técnico de Saúde Bucal - ESB II	40	1	0	1	0		
<b>EQUIPE DE APOIO PARA UBS</b>							
Enfermeiro	40	1	0	1	0	Consultas / Atendimentos	144
Técnico de Enfermagem - UBS	40	5	0	5	0	Visita Domiciliar	70
<b>EQUIPE PAVS</b>							
Gestor Regional	40	1	0	1	0		
Agente de Promoção Ambiental	40	1	0	1	0		
<b>EQUIPE MULTIPROFISSIONAL</b>							
Assistente Social	30	3	0	3	0	Consulta / Atendimento Domiciliar Grupos	183
Farmacêutico	36	1	0	1	0	Consulta / Atendimento Domiciliar Grupos	45
Farmacêutico	40	1	0	1	0	Consulta / Atendimento Domiciliar Grupos	43
Fisioterapeuta	20	2	0	2	0	Consulta / Atendimento Domiciliar Grupos	6
Nutricionista	40	2	0	2	0	Consulta / Atendimento Domiciliar Grupos	48
Fonoaudiólogo	30	1	0	1	0	Consulta / Atendimento Domiciliar Grupos	8
Psicólogo	40	1	0	1	0	Consulta / Atendimento Domiciliar Grupos	64
Terapeuta Ocupacional	20	1	0	1	0	Consulta / Atendimento Domiciliar Grupos	40
						Consulta / Atendimento Domiciliar Grupos	120
						Consulta / Atendimento Domiciliar Grupos	80
						Consulta / Atendimento Domiciliar Grupos	46
						Consulta / Atendimento Domiciliar Grupos	30
						Consulta / Atendimento Domiciliar Grupos	60
						Consulta / Atendimento Domiciliar Grupos	40
						Consulta / Atendimento Domiciliar Grupos	32
						Consulta / Atendimento Domiciliar Grupos	20
<b>OUTROS PROFISSIONAIS</b>							
Assistente Administrativo	40	14	0	14	0		
Auxiliar de Farmácia	40	2	0	2	0		
Auxiliar Operacional	36	1	0	1	0		
Auxiliar Operacional	40	1	0	1	0		
Enfermeiro (RT/Vigilância)	40	2	0	2	0		
Gerente de Unidade	40	1	0	1	0		
Líder Administrativo	40	1	0	1	0		
<b>TOTAL</b>	<b>105</b>	<b>0</b>	<b>105</b>	<b>0</b>			

Conforme Portaria 333/2022 e 538/2022 esta unidade consta com 6 equipes deverá fazer 35 atividades coletivas e 50 atividades individuais (PICS).



PREFEITURA DO MUNICÍPIO DE SÃO PAULO  
COORDENADORIA REGIONAL DE SAÚDE CENTRO  
SUPERVISÃO TÉCNICA DE SAÚDE SÉ/SANTA CECÍLIA



UBS HUMAITÁ - Mista - 3 ESF + 1 ESB Modalidade 2 + 3 Saúde Bucal 20 Horas (UBS)							
EQUIPE DIMENSIONADA		QUANTIDADE				META DE PRODUÇÃO MENSAL	
Categoria Profissional	Jornada Semanal em horas	Necessidade	Existente Administração Direta	AFNE	Acréscimo / Decréscimo	Procedimento	Meta
<b>ESTRATÉGIA SAÚDE DA FAMÍLIA</b>							
Agente Comunitário de Saúde - ACS	40	18	0	18	0	Visita Domiciliar	3600
Enfermeiro - ESF	40	3	0	3	0	Consulta Enfermagem	540
Médico Generalista	40	3	0	3	0	Consulta / Atendimento Domiciliar	Total de casos
Técnico de Enfermagem - ESF	40	6	0	6	0	Consulta Médica	1248
						Consulta / Atendimento Domiciliar	Total de casos
						Visita Domiciliar	192
<b>SAÚDE BUCAL - ESF</b>							
Cirurgião Dentista - ESB II	40	1	0	1	0	TI Clínico / Restaurador	33
						TI Prótese	9
Auxiliar de Saúde Bucal - ESB II	40	1	0	1	0	Consultas / atendimentos	220
Técnico de Saúde Bucal - ESB II	40	1	0	1	0		
<b>SAÚDE BUCAL - UBS</b>							
Cirurgião Dentista - MOD I	20	3	1	2	0	TI Clínico / Restaurador	39
						TI Prótese	12
Auxiliar de Saúde Bucal - MOD I	40	2	0	2	0	Consultas / atendimentos	261
<b>EQUIPE DE APOIO PARA UBS</b>							
Enfermeiro - UBS	40	3	0	3	0	Consulta Enfermagem	432
Médico Clínico	20	3	0	3	0	Consulta / Atendimento Domiciliar	Total de casos
Médico Ginecologista	20	2	0	2	0	Consulta Médica	792
Médico Pediatra	20	1	0	1	0	Consulta Médica	528
Médico Psiquiatra	20	2	0	2	0	Consulta Médica	264
Técnico de Enfermagem - UBS	40	10	0	10	0	Consulta Médica	320
						Visita Domiciliar	140
<b>EQUIPE PAVS</b>							
Agente de Promoção Ambiental	40	1	0	1	0		
<b>EQUIPE MULTIPROFISSIONAL</b>							
Assistente Social	30	2	0	2	0	Consulta / Atendimento Domiciliar	122
						Grupos	30
Farmacêutico	30	1	0	1	0	Consulta / Atendimento Domiciliar	36
						Grupos	6
Farmacêutico	40	1	0	1	0	Consulta / Atendimento Domiciliar	48
						Grupos	8
Psicólogo	40	1	0	1	0	Consulta / Atendimento Domiciliar	60
						Grupos	40
<b>OUTROS PROFISSIONAIS</b>							
Assistente Administrativo	40	14	0	14	0		
Auxiliar de Farmácia	40	4	0	4	0		
Auxiliar Operacional	40	1	0	1	0		
Enfermeiro (RT/Vigilância)	40	2	0	2	0		
Gerente de Unidade	40	1	0	1	0		
Líder Administrativo	40	1	0	1	0		



PREFEITURA DO MUNICÍPIO DE SÃO PAULO  
COORDENADORIA REGIONAL DE SAÚDE CENTRO  
SUPERVISÃO TÉCNICA DE SAÚDE SÉ/SANTA CECÍLIA



EQUIPE PAI						Número de Pacientes em Acompanhamento no Mês	120
Acompanhante de Idoso	40	10	0	10	0		
Assistente Administrativo	40	1	0	1	0		
Enfermeiro	40	1	0	1	0		
Médico Clínico / Geriatra	20	1	0	1	0		
Supervisor de Equipe - AS	40	1	0	1	0		
Técnico de Enfermagem	40	2	0	2	0		
<b>TOTAL</b>		<b>104</b>	<b>1</b>	<b>103</b>	<b>0</b>		

Conforme Portaria 333/2022 e 538/20222 esta unidade com 3 equipes (ESF) + 1 Tradicional e deverá fazer 28 atividades coletivas e 40 atividades individuais (PICS).



PREFEITURA DO MUNICÍPIO DE SÃO PAULO  
COORDENADORIA REGIONAL DE SAÚDE CENTRO  
SUPERVISÃO TÉCNICA DE SAÚDE SÉ/SANTA CECÍLIA



UBS CAMBUCCI - Mista - 4 ESF + 2 ESB Modalidade 2 + 2 Saúde Bucal 20 Horas (UBS)							
EQUIPE DIMENSIONADA		QUANTIDADE				META DE PRODUÇÃO MENSAL	
Categoria Profissional	Jornada Semanal em horas	Necessidade	Existente Administração Direta	AFNE	Acréscimo / Decréscimo	Procedimento	Meta
<b>ESTRATÉGIA SAÚDE DA FAMÍLIA</b>							
Agente Comunitário de Saúde - ACS	40	24	0	24	0	Visita Domiciliar	4800
Enfermeiro - ESF	40	4	0	4	0	Consulta Enfermagem	720
Médico Generalista	40	4	0	4	0	Consulta / Atendimento Domiciliar	Total de casos
						Consulta Médica	1664
Técnico de Enfermagem - ESF	40	8	0	8	0	Consulta / Atendimento Domiciliar	Total de casos
						Visita Domiciliar	256
<b>SAÚDE BUCAL - ESF</b>							
Cirurgião Dentista - ESB II	40	2	0	2	0	TI Clínico / Restaurador	66
						TI Prótese	18
						Consultas / atendimentos	440
Auxiliar de Saúde Bucal - ESB II	40	2	0	2	0		
Técnico de Saúde Bucal - ESB II	40	2	0	2	0		
<b>SAÚDE BUCAL - UBS</b>							
Cirurgião Dentista - MOD I	20	2	2	0	0	TI Clínico / Restaurador	26
						TI Prótese	8
Auxiliar de Saúde Bucal - MOD I	30	2	0	2	0	Consultas / atendimentos	174
<b>EQUIPE DE APOIO PARA UBS</b>							
Enfermeiro - UBS	40	4	0	4	0	Consulta Enfermagem	576
Médico Clínico	20	3	0	3	0	Consulta / Atendimento Domiciliar	Total de casos
Médico Ginecologista	20	2	0	2	0	Consulta Médica	792
Médico Pediatra	20	1	0	1	0	Consulta Médica	528
Médico Psiquiatra	20	2	0	2	0	Consulta Médica	264
Técnico de Enfermagem - UBS	40	10	0	10	0	Consulta Médica	320
						Visita Domiciliar	140
<b>EQUIPE PAVS</b>							
Agente de Promoção Ambiental	40	1	0	1	0		
<b>POLO DE CURATIVOS</b>							
Enfermeira Estomoterapeuta*	40	1	0	1	0	Consultas	100
						Retorno	96
<b>EQUIPE MULTIPROFISSIONAL</b>							
Assistente Social	30	2	0	2	0	Consulta / Atendimento Domiciliar	122
						Grupos	30
Farmacêutico	30	1	0	1	0	Consulta / Atendimento Domiciliar	36
						Grupos	6
Farmacêutico	40	1	0	1	0	Consulta / Atendimento Domiciliar	48
						Grupos	8
Fisioterapeuta	20	2	0	2	0	Consulta / Atendimento Domiciliar	64
						Grupos	40
Fonoaudiólogo	40	1	0	1	0	Consulta / Atendimento Domiciliar	60
						Grupos	40
Nutricionista	40	1	0	1	0	Consulta / Atendimento Domiciliar	60
						Grupos	40
Profissional de Educação Física	40	1	0	1	0	Consulta / Atendimento Domiciliar	20
						Grupos	80



PREFEITURA DO MUNICÍPIO DE SÃO PAULO  
COORDENADORIA REGIONAL DE SAÚDE CENTRO  
SUPERVISÃO TÉCNICA DE SAÚDE SÉ/SANTA CECÍLIA



Psicólogo	40	2	0	2	0	Consulta / Atendimento Domiciliar	120
Terapeuta Ocupacional	20	2	0	2	0	Grupos	80
						Consulta / Atendimento Domiciliar	64
						Grupos	40
<b>OUTROS PROFISSIONAIS</b>							
Assistente Administrativo	40	13	0	13	0		
Auxiliar de Farmácia	40	5	0	5	0		
Auxiliar Operacional	40	1	0	1	0		
Enfermeiro (RT/Vigilância)	40	2	0	2	0		
Gerente de Unidade	40	1	0	1	0		
Líder Administrativo	40	1	0	1	0		
<b>EQUIPE EMAD (número de pacientes ativos = 70. Número de desospitalização admitidos no mês = 12%)</b>							
Enfermeiro	40	2	0	2	0	Consulta / Atendimento Domiciliar	220
Fisioterapeuta	30	1	0	1	0	Consulta / Atendimento Domiciliar	80
Médico Clínico	20	2	0	2	0	Consulta / Atendimento Domiciliar	110
Técnico de Enfermagem	30	4	0	4	0	Atendimento Domiciliar	320
Assistente Administrativo	40	1	0	1	0		
Assistente Social	30	1	0	1	0		
Fonoaudiólogo	20	1	0	1	0		
Nutricionista	40	1	0	1	0		
Supervisor de Equipe -	40	1	0	1	0		
<b>EQUIPE PAI</b>							
Acompanhante de Idoso	40	10	0	10	0		
Assistente Administrativo	40	1	0	1	0		
Enfermeiro	40	1	0	1	0		
Médico Clínico / Geriatra	20	1	0	1	0		
Supervisor de Equipe - AS	40	1	0	1	0		
Técnico de Enfermagem	40	2	0	2	0		
<b>TOTAL</b>	<b>140</b>	<b>2</b>	<b>138</b>	<b>0</b>		Número de Pacientes em Acompanhamento no Mês	120

Conforme Portaria 333/2022 e 538/20222 esta unidade consta com 4 equipes deverá fazer 35 atividades coletivas e 50 atividades individuais (PICS).





PREFEITURA DO MUNICÍPIO DE SÃO PAULO  
COORDENADORIA REGIONAL DE SAÚDE CENTRO  
SUPERVISÃO TÉCNICA DE SAÚDE SÉ/SANTA CECÍLIA



UBS NOSSA SENHORA DO BRASIL - Mista - 3 ESF + 1 ESB Modalidade 1 + 1 ESB Modalidade 2 + 1 Saúde Bucal 20 Horas (UBS)							
EQUIPE DIMENSIONADA		QUANTIDADE				META DE PRODUÇÃO MENSAL	
Categoria Profissional	Jornada Semanal em horas	Necessidade	Existente Administração Direta	AFNE	Acréscimo / Decréscimo	Procedimento	Meta
<b>ESTRATÉGIA SAÚDE DA FAMÍLIA</b>							
Agente Comunitário de Saúde - ACS	40	18	0	18	0	Visita Domiciliar	3600
Enfermeiro - ESF	40	3	0	3	0	Consulta Enfermagem	540
Médico Generalista	40	3	0	3	0	Consulta / Atendimento Domiciliar	Total de casos
Técnico de Enfermagem - ESF	40	6	0	6	0	Consulta Médica	1248
						Consulta / Atendimento Domiciliar	Total de casos
						Visita Domiciliar	192
<b>SAÚDE BUCAL - ESF</b>							
Cirurgião Dentista - ESB I	40	1	0	1	0	TI Clínico / Restaurador	29
						TI Prótese	8
Auxiliar de Saúde Bucal - ESB I	40	1	0	1	0	Consultas / atendimentos	192
Cirurgião Dentista - ESB II	40	1	0	1	0	TI Clínico / Restaurador	33
						TI Prótese	9
Auxiliar de Saúde Bucal - ESB II	40	1	0	1	0	Consultas / atendimentos	220
Técnico de Saúde Bucal - ESB II	40	1	0	1	0		
<b>SAÚDE BUCAL - UBS</b>							
Cirurgião Dentista - MOD I	20	1	0	1	0	TI Clínico / Restaurador	13
						TI Prótese	4
						Consultas / atendimentos	87
<b>EQUIPE DE APOIO PARA UBS</b>							
Enfermeiro - UBS	40	3	0	3	0	Consulta Enfermagem	432
Médico Clínico	20	3	1	2	0	Consulta / Atendimento Domiciliar	Total de casos
Médico Ginecologista	20	2	0	2	0	Consulta Médica	792
Médico Pediatra	20	1	0	1	0	Consulta Médica	528
Médico Psiquiatra	20	2	0	2	0	Consulta Médica	264
Técnico de Enfermagem - UBS	40	9	0	9	0	Consulta Médica	320
						Visita Domiciliar	126
<b>EQUIPE PAVS</b>							
Agente de Promoção Ambiental	40	1	0	1	0		
<b>EQUIPE CAEI</b>							
Enfermeiro CAEI	40	2	0	2	0		
Técnico de Enfermagem CAEI	40	2	0	2	0		
<b>EQUIPE MULTIPROFISSIONAL</b>							
Assistente Social	30	3	0	3	0	Consulta / Atendimento Domiciliar Grupos	183
Farmacêutico	30	1	0	1	0	Consulta / Atendimento Domiciliar Grupos	45
Farmacêutico	40	1	0	1	0	Consulta / Atendimento Domiciliar Grupos	36
Farmacêutico	40	1	0	1	0	Consulta / Atendimento Domiciliar Grupos	6
Fisioterapeuta	30	1	0	1	0	Consulta / Atendimento Domiciliar Grupos	48
Fisioterapeuta	30	1	0	1	0	Consulta / Atendimento Domiciliar Grupos	8
Fonoaudiólogo	40	2	0	2	0	Consulta / Atendimento Domiciliar Grupos	32
Fonoaudiólogo	40	2	0	2	0	Consulta / Atendimento Domiciliar Grupos	20
Nutricionista	40	1	0	1	0	Consulta / Atendimento Domiciliar Grupos	120
Nutricionista	40	1	0	1	0	Consulta / Atendimento Domiciliar Grupos	80
						Consulta / Atendimento Domiciliar	60



PREFEITURA DO MUNICÍPIO DE SÃO PAULO  
COORDENADORIA REGIONAL DE SAÚDE CENTRO  
SUPERVISÃO TÉCNICA DE SAÚDE SÉ/SANTA CECÍLIA



Profissional de Educação Física	40	1	0	1	0	Grupos	40
						Consulta / Atendimento Domiciliar	20
Psicólogo	40	2	0	2	0	Grupos	80
						Consulta / Atendimento Domiciliar	120
Terapeuta Ocupacional	20	1	0	1	0	Grupos	80
						Consulta / Atendimento Domiciliar	32
Terapeuta Ocupacional	30	1	0	1	0	Grupos	20
						Consulta / Atendimento Domiciliar	46
<b>OUTROS PROFISSIONAIS</b>							
Assistente Administrativo	40	13	0	13	0		
Auxiliar de Farmácia	40	3	0	3	0		
Auxiliar Operacional	40	1	0	1	0		
Enfermeiro (RT/Vigilância)	40	2	0	2	0		
Gerente de Unidade	40	1	0	1	0		
Líder Administrativo	40	1	0	1	0		
<b>EQUIPE PAI</b>							
Acompanhante de Idoso	40	10	0	10	0	Número de Pacientes em Acompanhamento no Mês	120
Assistente Administrativo	40	1	0	1	0		
Enfermeiro	40	1	0	1	0		
Médico Clínico / Geriatria	20	1	0	1	0		
Supervisor de Equipe - AS	40	1	0	1	0		
Técnico de Enfermagem	40	2	0	2	0		
<b>TOTAL</b>		<b>112</b>	<b>1</b>	<b>111</b>	<b>0</b>		

Conforme Portaria 333/2022 e 538/20222 esta unidade consta com 3 equipes deverá fazer 35 atividades coletivas e 50 atividades individuais (PICS).



PREFEITURA DO MUNICÍPIO DE SÃO PAULO  
COORDENADORIA REGIONAL DE SAÚDE CENTRO  
SUPERVISÃO TÉCNICA DE SAÚDE SÉ/SANTA CECÍLIA



AMA SÉ							
EQUIPE DIMENSIONADA		QUANTIDADE				META DE PRODUÇÃO MENSAL	
Categoria Profissional	Jornada Semanal em horas	Necessidade	Existente Administração Direta	AFNE	Acréscimo / Decréscimo	Procedimento	Meta
Auxiliar de Farmacia Diurno	36	5	0	5	0		
Auxiliar de Farmacia Noturno	36	3	0	3	0		
Auxiliar Operacional	36	2	0	2	0		
Auxiliar Operacional	40	2	0	2	0		
Enfermeiro Diurno	36	7	0	7	0		
Enfermeiro Diurno	40	2	0	2	0		
Enfermeiro Noturno	36	5	0	5	0		
Médico Clínico	12	5	0	5	0	Segunda a Sexta	
Médico Clínico	12	21	0	21	0	Segunda a Domingo	
Médico Clínico Noturno	12	14	0	14	0	Segunda a Domingo	
Médico Pediatra Diurno	12	14	0	14	0	Segunda a Domingo	
Médico Pediatra Noturno	12	7	0	7	0	Segunda a Domingo	
Técnico de Enfermagem Diurno	36	18	0	18	0		
Técnico de Enfermagem Noturno	36	12	0	12	0		
OUTROS PROFISSIONAIS							
Assistente Administrativo Diurno	36	9	0	9	0		
Assistente Administrativo Noturno	36	7	0	7	0		
Assistente Administrativo	40	3	0	3	0		
Assistente Social	30	2	0	2	0		
Farmacêutico	40	1	0	1	0		
Farmacêutico Noturno	36	2	0	2	0		
Gerente de Unidade	40	1	0	1	0		
Líder Administrativo	40	1	0	1	0		
<b>TOTAL</b>		<b>143</b>	<b>0</b>	<b>143</b>	<b>0</b>		



PREFEITURA DO MUNICÍPIO DE SÃO PAULO  
COORDENADORIA REGIONAL DE SAÚDE CENTRO  
SUPERVISÃO TÉCNICA DE SAÚDE SÉ/SANTA CECÍLIA



EQUIPE DIMENSIONADA		CAPS ÁLCOOL E DROGAS III CENTRO				META DE PRODUÇÃO MENSAL	
Categoria Profissional	Jornada Semanal em horas	QUANTIDADE				Procedimento	Meta
		Necessidade	Existente Administração Direta	AFNE	Acréscimo / Decréscimo		
Agente Redutor de Danos	40	4	0	4	0	Matriciamento de Equipes da Atenção Básica	1 x mês em cada UBS de referência
Assistente Administrativo	40	5	0	5	0		
Assistente Social	30	5	0	5	0		
Auxiliar Operacional	40	2	0	2	0		
Auxiliar de Farmácia	40	2	0	2	0		
Enfermeiro	40	1	0	1	0		
Enfermeiro Diurno	36	4	0	4	0		
Enfermeiro Noturno	36	4	0	4	0		
Farmacêutico	30	1	0	1	0		
Farmacêutico	40	1	0	1	0		
Gerente de Unidade	40	1	0	1	0	Matriciamento de Equipes dos Pontos de Atenção da Urgência e Emergência e dos Serviços Hospitalares de Referência para Atenção a Pessoas com Sofrimento ou Transtorno Mental e com Necessidades de Saúde Decorrentes do Uso de Álcool, Crack e Outras Drogas.	1 x mês em cada equipamento da RUE / Hospital de referência
Médico Clínico	20	1	0	1	0		
Médico Psiquiatra	20	4	0	4	0		
Oficineiro	20	4	0	4	0		
Nutricionista	40	1	0	1	0		
Profissional de Educação Física	40	1	0	1	0		
Profissional de Educação Física	20	2	0	2	0		
Psicólogo	40	5	0	5	0		
Técnico de Enfermagem Diurno	36	8	0	8	0		
Técnico de Enfermagem Noturno	36	8	0	8	0		
Terapeuta Ocupacional	30	4	0	4	0	Atendimento Domiciliar para Pacientes de Centro de Atenção Psicossocial e/ou Familiares	35
<b>TOTAL</b>		<b>68</b>	<b>0</b>	<b>68</b>	<b>0</b>		



PREFEITURA DO MUNICÍPIO DE SÃO PAULO  
COORDENADORIA REGIONAL DE SAÚDE CENTRO  
SUPERVISÃO TÉCNICA DE SAÚDE SÉ/SANTA CECÍLIA



EQUIPE DIMENSIONADA		CAPS ADULTO III SÉ				META DE PRODUÇÃO MENSAL	
Categoria Profissional	Jornada Semanal em horas	QUANTIDADE				Procedimento	Meta
		Necessidade	Existente Administração Direta	AFNE	Acréscimo / Decréscimo		
Assistente Administrativo	40	4	0	4	0	Matriciamento de Equipes da Atenção Básica	1 x mês em cada UBS de referência
Assistente Social	30	3	0	3	0		
Auxiliar de Farmácia	40	2	0	2	0	Matriciamento de Equipes dos Pontos de Atenção da Urgência e Emergência e dos Serviços Hospitalares de Referência para Atenção a Pessoas com Sofrimento ou Transtorno Mental e com Necessidades de Saúde Decorrentes do Uso de Álcool, Crack e Outras Drogas.	1 x mês em cada equipamento da RUE / Hospital de referência
Enfermeiro	40	1	0	1	0		
Auxiliar Operacional	40	2	0	2	0		
Enfermeiro Diurno	36	4	0	4	0		
Enfermeiro Noturno	36	4	0	4	0		
Farmacêutico	40	1	0	1	0		
Farmacêutico	30	1	0	1	0		
Gerente de Unidade	40	1	0	1	0		
Médico Psiquiatra	20	4	0	4	0	Atendimento Domiciliar para Pacientes de Centro de Atenção Psicossocial e/ou Familiares	35
Oficineiro	20	2	0	2	0		
Profissional de Educação Física	20	2	0	2	0	Acolhimento Noturno de Paciente de Centro de Atenção Psicossocial	77,5
Profissional de Educação Física	40	1	0	1	0		
Psicólogo	40	5	0	5	0		
Técnico de Enfermagem Diurno	36	8	0	8	0		
Técnico de Enfermagem Noturno	36	7	0	7	0		
Terapeuta Ocupacional	30	4	0	4	0		
<b>TOTAL</b>		<b>56</b>	<b>0</b>	<b>56</b>	<b>0</b>	Usuários com Cadastro Ativo / Mês	300



PREFEITURA DO MUNICÍPIO DE SÃO PAULO  
COORDENADORIA REGIONAL DE SAÚDE CENTRO  
SUPERVISÃO TÉCNICA DE SAÚDE SÉ/SANTA CECÍLIA



EQUIPE DIMENSIONADA		QUANTIDADE				META DE PRODUÇÃO MENSAL	
Categoria Profissional	Jornada Semanal em horas	Necessidade	Existente Administração Direta	AFNE	Acréscimo / Decréscimo	Procedimento	Meta
Agente Redutor de Danos	40	1	0	1	0	Matriciamento de Equipes da Atenção Básica	1 x mês em cada UBS de referência
Assistente Administrativo	40	4	0	4	0		
Assistente Social	30	3	0	3	0		
Auxiliar de Farmácia	40	2	0	2	0	Matriciamento de Equipes dos Pontos de Atenção da Urgência e Emergência e dos Serviços Hospitalares de Referência para Atenção a Pessoas com Sofrimento ou Transtorno Mental e com Necessidades de Saúde Decorrentes do Uso de Álcool, Crack e Outras Drogas.	1 x mês em cada equipamento da RUE / Hospital de referência
Auxiliar Operacional	40	2	0	2	0		
Enfermeiro	40	1	0	1	0		
Enfermeiro Diurno	36	4	0	4	0		
Enfermeiro Noturno	36	4	0	4	0		
Farmacêutico	30	1	0	1	0		
Farmacêutico	40	1	0	1	0	Atendimento Domiciliar para Pacientes de Centro de Atenção Psicossocial e/ou Familiares	35
Fonoaudióloga	40	2	0	2	0		
Gerente de Unidade	40	1	0	1	0	Acolhimento Noturno de Paciente de Centro de Atenção Psicossocial	77
Médico Pediatra	12	1	0	1	0		
Médico Psiquiatra	20	4	0	4	0		
Oficineiro	20	6	0	6	0	Usuários com Cadastro Ativo / Mês	240
Profissional de Educação Física	20	2	0	2	0		
Profissional de Educação Física	36	1	0	1	0		
Profissional de Educação Física	40	1	0	1	0		
Psicólogo	36	1	0	1	0		
Psicólogo	40	4	0	4	0		
Técnico de Enfermagem Diurno	36	8	0	8	0		
Técnico de Enfermagem Noturno	36	7	0	7	0		
Terapeuta Ocupacional	30	4	0	4	0		
<b>TOTAL</b>		<b>65</b>	<b>0</b>	<b>65</b>	<b>0</b>		



PREFEITURA DO MUNICÍPIO DE SÃO PAULO  
COORDENADORIA REGIONAL DE SAÚDE CENTRO  
SUPERVISÃO TÉCNICA DE SAÚDE SÉ/SANTA CECÍLIA



UAA CAMBUCI II - ADULTO MISTA / CAPS AD III CENTRO							
EQUIPE DIMENSIONADA		QUANTIDADE				META DE PRODUÇÃO MENSAL	
Categoria Profissional	Jornada Semanal em horas	Necessidade	Existente Administração Direta	AFNE	Acréscimo / Decréscimo	Procedimento	Meta
Acompanhante Comunitário Diurno	36	5	0	5	0	Taxa de ocupação de leitos, de 85% a 100% ((Total de acolhidos dia no período/Total de leitos dia do período) *100).	10
Acompanhante Comunitário Noturno	36	5	0	5	0		
Supervisor de Equipe	40	1	0	1	0		
Técnico de Álcool e Drogas	40	1	0	1	0		
<b>TOTAL</b>		<b>12</b>	<b>0</b>	<b>12</b>	<b>0</b>		

UAIJ CAMBUCI I - ADOLENTE MISTA / CAPS INANTO JUVENIL III SÉ AMORZEIRA							
EQUIPE DIMENSIONADA		QUANTIDADE				META DE PRODUÇÃO MENSAL	
Categoria Profissional	Jornada Semanal em horas	Necessidade	Existente Administração Direta	AFNE	Acréscimo / Decréscimo	Procedimento	Meta
Acompanhante Comunitário Diurno	36	5	0	5	0	Taxa de ocupação de leitos, de 85% a 100% ((Total de acolhidos dia no período/Total de leitos dia do período) *100).	10
Acompanhante Comunitário Noturno	36	5	0	5	0		
Supervisor de Equipe	40	1	0	1	0		
Técnico de Álcool e Drogas	40	1	0	1	0		
<b>TOTAL</b>		<b>12</b>	<b>0</b>	<b>12</b>	<b>0</b>		

SIAT II GLICÉRIO							
EQUIPE DIMENSIONADA		QUANTIDADE				META DE PRODUÇÃO MENSAL	
Categoria Profissional	Jornada Semanal em horas	Necessidade	Existente Administração Direta	AFNE	Acréscimo / Decréscimo	Procedimento	Meta
Auxiliar de Farmacia	40	2	0	2	0		
Assistente Administrativo	40	2	0	2	0		
Médico Clínico	40	1	0	1	0		
Médico Clínico	12	5	0	5	0		
Farmacêutico	36	1	0	1	0		
Farmacêutico	40	1	0	1	0		
Enfermeiro	40	2	0	2	0		
Médico Psiquiatra	20	1	0	1	0		
Gerente de Unidade	40	1	0	1	0		
Técnico de Enfermagem	36	2	0	2	0		
<b>TOTAL</b>		<b>18</b>	<b>0</b>	<b>18</b>	<b>0</b>		



PREFEITURA DO MUNICÍPIO DE SÃO PAULO  
COORDENADORIA REGIONAL DE SAÚDE CENTRO  
SUPERVISÃO TÉCNICA DE SAÚDE SÉ/SANTA CECÍLIA



CER III SÉ

EQUIPE DIMENSIONADA		QUANTIDADE				META DE PRODUÇÃO MENSAL	
Categoria Profissional	Jornada Semanal em horas	Necessidade	Existente Administração Direta	AFNE	Acréscimo / Decréscimo	Procedimento	Meta
Assistente Social	30h	1	0	1	0	Procedimento	135
Enfermeiro	40h	2	0	2	0	Procedimento	360
Fisioterapeuta	30h	5	0	5	0	Procedimento	675
Fonoaudiólogo	40h	6	0	6	0	Procedimento	1080
Médico Neurologista	20h	2	0	2	0	Procedimento	120
Médico Ortopedista	20h	1	0	1	0	Procedimento	60
Médico Otorrinolaringologista	20h	1	0	1	0	Procedimento	60
Psicólogo	40h	3	0	3	1	Procedimento	540
Terapeuta Ocupacional	30h	4	0	4	0	Procedimento	540
<b>EQUIPE ADMINISTRATIVA</b>							
Assistente Administrativo	40h	6	0	6	0		
Gerente de Unidade	40h	1	0	1	0		
Motorista	40h	1	0	1	0		
<b>TOTAL</b>		<b>33</b>	<b>0</b>	<b>33</b>	<b>1</b>		
	Reabilitação Física	Reabilitação Intelectual		Reabilitação Auditiva			
Número de Casos Novos	40	30		40			
Número de Pacientes acompanhados	400	300		300			
Número de Procedimentos por paciente	5	5		5			
<b>EQUIPE APD SANTA CECÉLIA</b>							
Categoria Profissional/ Cargo	Jornada semanal em horas	Quantidade Profissionais				Procedimento por Categoria	Metas
		Necessidade	Existente Administração Direta	AFNE	Acréscimo / Decréscimo		
Acompanhante da Pessoa com Deficiência	40h	6	0	6	0	324	80 usuários
Enfermeiro (Coordenação e atendimento compartilhado compondo a equipe multiprofissional)	40h	1	0	1	0	205 (numeros de procedimentos da equipe multiprofissional da estratégia APD)	
Fonoaudiólogo	40h	1	0	1	0		
Psicólogo	40 h	1	0	1	0		
Terapeuta Ocupacional	30 h	1	0	1	0		
Supervisor de Equipe	40 h	1	0	1	0		
<b>EQUIPE ADMINISTRATIVA</b>							
Assistente Administrativo	40 h	1	0	1	0		
<b>TOTAL</b>		<b>12</b>	<b>0</b>	<b>12</b>	<b>0</b>		
<b>EQUIPE APD SÉ</b>							
Categoria Profissional/ Cargo	Quantidade Profissionais				Metas		

*[Handwritten signatures and initials]*





PREFEITURA DO MUNICÍPIO DE SÃO PAULO  
COORDENADORIA REGIONAL DE SAÚDE CENTRO  
SUPERVISÃO TÉCNICA DE SAÚDE SÉ/SANTA CECÍLIA



	Carga horária jornada semanal	Necessidade	Existente Administração Direta	AFNE	Acréscimo / Decréscimo	Procedimento por Categoria	
Acompanhante da Pessoa com Deficiência	40h	6	0	6	0	324	80 usuários
Enfermeiro (Coordenação e atendimento compartilhado compondo a equipe multiprofissional)	40h	1	0	1	0	205 (números de procedimentos da equipe multiprofissional da estratégia APD)	
Fonoaudiólogo	40h	1	0	1	0		
Psicólogo	40 h	1	0	1	0		
Terapeuta Ocupacional	30 h	1	0	1	0		
<b>EQUIPE ADMINISTRATIVA</b>							
Assistente Administrativo	40 h	1	0	1	0		
<b>TOTAL</b>		<b>11</b>	<b>0</b>	<b>11</b>	<b>0</b>		

<b>SRT II SÉ</b>							
<b>EQUIPE DIMENSIONADA</b>		<b>QUANTIDADE</b>				<b>META DE PRODUÇÃO MENSAL</b>	
Categoria Profissional	Jornada Semanal em horas	Necessidade	Existente Administração Direta	AFNE	Acréscimo / Decréscimo	Procedimento	Meta
Acompanhante comunitário	36	5	0	5	0	Número de moradores	10
Acompanhante comunitário noturno	36	5	0	5	0		
Técnico de Enfermagem	40	1	0	1	0		
Supervisor de Residência Terapêutica	40	1	0	1	0		
<b>TOTAL</b>		<b>12</b>	<b>0</b>	<b>12</b>	<b>0</b>		



PREFEITURA DO MUNICÍPIO DE SÃO PAULO  
COORDENADORIA REGIONAL DE SAÚDE CENTRO  
SUPERVISÃO TÉCNICA DE SAÚDE SÉ/SANTA CECÍLIA



UPA III VERGUEIRO							
Categoria Profissional/ Cargo	Carga horária Jornada Semanal	Quantidade Profissionais				Procedimento	Metas
		Necessidade	Existente Administração Direta	AFNE	Acréscimo/Decréscimo		
Assistente Social	30h	4	0	4	0	NÃO HÁ PREVISÃO DE METAS PARA ESSE SERVIÇO	
Auxiliar de Saúde Bucal Diurno	12x36	3	0	3	0		
Auxiliar de Saúde Bucal Noturno	12x36	3	0	3	0		
Auxiliar Operacional	40h	4	0	4	0		
Cirurgião Dentista Diurno	12h	7	0	7	0		
Cirurgião Dentista Noturno	12h	7	0	7	0		
Enfermeiro	40h	2	0	2	0		
Enfermeiro Educação Permanente	40h	1	0	1	0		
Enfermeiro Diurno (7 por plantão)	12x36	24	0	24	0		
Enfermeiro Noturno (7 por plantão)	12x36	24	0	24	0		
Engenheiro de Segurança do Trabalho	40h	1	0	1	0		
Farmacêutico Diurno	12x36	3	0	3	0		
Farmacêutico Noturno	12x36	3	0	3	0		
Farmacêutico RT - Líder	40h	1	0	1	0		
Médico Cirurgião Diurno	12h	7	0	7	0		
Médico Cirurgião Noturno	12h	7	0	7	0		
Médico Clínico Geral Diarista	20h	2	0	2	0		
Médico Clínico Diurno	12h	30	0	30	0		
Médico Clínico Noturno	12h	21	0	21	0		
Médico Ortopedista Diurno	12h	7	0	7	0		
Médico Ortopedista Noturno	12h	7	0	7	0		
Médico Pediatra Diarista	30h	1	0	1	0		
Médico Pediatra Diurno (7h as 19h)	12h	14	0	14	0		
Médico Pediatra Noturno	12h	14	0	14	0		
Médico Psiquiatra	12h	7	0	7	0		
Médico Psiquiatra	12h	7	0	7	0		
Oficial de Manutenção	12x36	2	0	2	0		
Oficial de Manutenção Noturno	12x36	2	0	2	0		
Técnico de Enfermagem Diurno	12x36	52	0	52	0		
Técnico de Enfermagem Noturno	12x36	50	0	50	0		
Técnico em Farmácia	40h	2	0	2	0		
Técnico em Farmácia Diurno	12x36	9	0	9	0		
Técnico em Farmácia Noturno	12x36	4	0	4	0		
Técnico de Gesso Diurno	12x36	3	0	3	0		
Técnico de Gesso Noturno	12x36	3	0	3	0		
Técnico de Segurança do Trabalho	40h	1	0	1	0		
Técnico de Gasoterapia Diurno	12x36	3	0	3	0		
Técnico de Gasoterapia Noturno	12x36	3	0	3	0		
<b>Equipe Administrativa</b>							
Assistente Administrativo	40h	5	0	5	0		
Assistente Administrativo Noturno	40h	2	0	2	0		
Assistente Administrativo Diurno	12x36	15	0	15	0		
Assistente Administrativo Noturno	12x36	14	0	14	0		
Líder Administrativo Diurno	40h	2	0	2	0		
Coordenador Médico	40h	1	0	1	0		
Coordenador de Enfermagem	40h	1	0	1	0		
Gerente de Unidade	40h	1	0	1	0		
Supervisor Administrativo Noturno	12x36	2	0	2	0		
<b>Total</b>		<b>388</b>	<b>0</b>	<b>388</b>	<b>0</b>		



PREFEITURA DO MUNICÍPIO DE SÃO PAULO  
COORDENADORIA REGIONAL DE SAÚDE CENTRO  
SUPERVISÃO TÉCNICA DE SAÚDE SÉ/SANTA CECÍLIA



HOSPITAL MUNICIPAL BELA VISTA							
EQUIPE DIMENSIONADA		QUANTIDADE				META DE PRODUÇÃO MENSAL	
Categoria Profissional	Jornada Semanal em horas	Necessidade	Existente Administração Direta	AFNE	Acréscimo / Decréscimo	Procedimento	Meta
Almoxarife	40	1	0	1	0		
Analista de Ouvidoria	40	1	0	1	0		
Analista de TI	40	2	0	2	0		
Assessor Técnico	40	1	0	1	0		
Assistente Administrativo	40	5	0	5	0		
Assistente Técnico	40	1	0	1	0		
Assistente de Ouvidoria	40	1	0	1	0		
Assistente Social	30	4	0	4	0		
Auxiliar Almoxarifado	36	6	0	6	0		
Auxiliar Administrativo	40	1	0	1	0		
Auxiliar de Rouparia - Diurno	36	9	0	9	0		
Auxiliar de Rouparia - Noturno	36	2	0	2	0		
Coordenador de Enfermagem SCIH	40	1	0	1	0		
Coordenador de Manutenção	40	1	0	1	0		
Coordenador de Qualidade	40	1	0	1	0		
Coordenador Médico Clínico	30	1	0	1	0		
Coordenador Médico Intensivista (UTI)	30	1	0	1	0		
Diretor Administrativo	40	1	0	1	0		
Diretor Técnico	30	1	0	1	0		
Enfermeiro	40	17	0	17	0		
Enfermeiro -Diurno	36	47	0	47	0		
Enfermeiro - Noturno	36	46	0	46	0		
Engenheiro de Segurança do Trabalho	40	1	0	1	0		
Escriturário	40	6	0	6	0		
Escriturário - diurno	36	34	0	34	0		
Escriturário - noturno	36	27	0	27	0		
Farmacêutico	40	3	0	3	0		
Farmacêutico - Diurno	36	5	0	5	0		
Farmacêutico Folguista - Noturno	36	5	0	5	0		
Faturista	40	2	0	2	0		
Fisioterapeuta Diurno	30	33	0	33	0		
Fisioterapeuta Noturno	30	24	0	24	0		
Fonoaudiólogo	30	3	0	3	0		
Gerente Administrativa	40	1	0	1	0		
Gerente Assistencial	40	1	0	1	0		
Gerente Médico	30	1	0	1	0		
Gerente de SCIH	40	0	0	0	0		
Gerente de Qualidade	40	0	0	0	0		



PREFEITURA DO MUNICÍPIO DE SÃO PAULO  
COORDENADORIA REGIONAL DE SAÚDE CENTRO  
SUPERVISÃO TÉCNICA DE SAÚDE SÉ/SANTA CECÍLIA



Lider de Almoarifado	40	1	0	1	0	
Médico do Trabalho	30	1	0	1	0	
Médico Infectologista	30	1	0	1	0	
Nutricionista	40	2	0	2	0	
Nutricionista Diurno	36	3	0	3	0	
Nutricionista Noturno	36	0	0	0	0	
Oficial de Manutenção Diurno	36	3	0	3	0	
Oficial de Manutenção Noturno	36	3	0	3	0	
Ouvidor	40	1	0	1	0	
Psicologo Diurno	36	7	0	7	0	
Recepcionista Diurno	36	8	0	8	0	
Recepcionista Noturno	36	8	0	8	0	
Secretaria	40	1	0	1	0	
Supervisor Geral Noturno	36	3	0	3	0	
Supervisor de Engenharia	40	1	0	1	0	
Supervisor de Enfermagem	40	8	0	8	0	
Supervisor de Enfermagem	36	5	0	5	0	
Supervisor Administrativos	40	7	0	7	0	
Supervisor Assistenciais	40	2	0	2	0	
Supervisor Assistenciais	30	2	0	2	0	
Técnico de Enfermagem do Trabalho	40	1	0	1	0	
Técnico de Enfermagem Diurno	36	123	0	123	0	
Técnico de Enfermagem Noturno	36	112	0	112	0	
Técnico de Farmácia - Diurno	36	14	0	14	0	
Técnico de Farmácia - Noturno	36	11	0	11	0	
Técnico de Gasoterapia Diurno	36	3	0	3	0	
Técnico de Gasoterapia Noturno	36	3	0	3	0	
Técnico de Segurança do Trabalho	40	2	0	2	0	
Terapeuta Ocupacional	30	3	0	3	0	
<b>TOTAL</b>		<b>636</b>	<b>0</b>	<b>636</b>	<b>0</b>	



PREFEITURA DO MUNICÍPIO DE SÃO PAULO  
COORDENADORIA REGIONAL DE SAÚDE CENTRO  
SUPERVISÃO TÉCNICA DE SAÚDE SÉ/SANTA CECÍLIA



Anexo V – Quadro de Indicadores de Monitoramento

ID	ÁREA DE ATENÇÃO	INDICADOR DE MONITORAMENTO	FONTE	CÁLCULO
M1	DOENÇAS CRÔNICAS NÃO TRANSMISSÍVEIS	PROPORÇÃO DE ÓBITOS PRECOCE (30 A 69 ANOS) POR DOENÇAS CRÔNICAS NÃO TRANSMISSÍVEIS, NAS SEGUINTE SELECIONADAS ( AP. CIRCULATÓRIO, DIABETES E DOENÇAS RESPIRATÓRIAS CRÔNICAS)	SIM	Número total de óbitos pelas causas selecionadas (ap. circulatório, diabetes e doenças respiratórias crônicas) de 30 A 69 anos/Número total de óbitos por DCNT na faixa etária de 30 e+ residentes x 100
M2	SAÚDE BUCAL	NÚMERO DE PRÓTESES ODONTOLÓGICAS ENTREGUES NAS UBS	SIGA-Saúde	Número total de Próteses nas UBSS
M3		CAPTAÇÃO PRECOCE DA GESTANTE	SIGA-Saúde/BI	Número de gestantes cadastradas com DPP para o período de medição com captação para o PN até a 12ª semana de gestação, em relação ao total de gestantes cadastradas com DPP no período da medição x 100
M4	SAÚDE DA MULHER	NÚMERO DE EXAMES CITO PATOLÓGICOS DO COLO DO ÚTERO EM MULHERES DE 25 A 64 ANOS.	SISCOLO/SES	Número de exames citopatológicos realizados para detecção de lesão precursora do câncer do colo de útero SUS em mulheres residentes de 25 a 64 anos nos últimos 12 meses.
M5		NÚMERO DE EXAMES DE MAMOGRAFIA REALIZADOS EM MULHERES DE 50 A 69.	SISMAMA/SES	Número de mamografias bilateral para rastreamento apresentadas ao SUS, realizadas nas mulheres residentes de 50 a 69 anos
M6	SAÚDE MATERNO/INFANTIL	NÚMERO DE CASOS NOVOS DE SÍFILIS CONGÊNITA	SINAN	Número sífilis congênita anual.
M7		% DE GESTANTE QUE APRESENTAM RESULTADO DE EXAMES DE ESTREPTOCOCOS B	SIGA-Saúde/BI	Percentual de gestantes que apresentam resultado de exame de estreptococos B no pré-natal
M8	VIGILÂNCIA EM SAÚDE	PROPORÇÃO DE PCR REALIZADOS PARA DIAGNÓSTICO DE HEPATITE C	TABNET SINAN HEPATITES	Número de exames de PCR para Hepatite C realizados x 100 / Número de exames de Anti HCV Positivo
M9		PROPORÇÃO DE CONTATOS DE TUBERCULOSE AVALIADOS	TB WEB	Número de contatos avaliados / Número de contatos identificados em casos novos pulmonares bacilíferos residentes
M10	SAÚDE MENTAL	NÚMERO DE ATENDIMENTOS À CRISE POR CAPS	SIGA-Saúde	Total de atendimentos à situação de crise por CAPS ( código de procedimento - 03.01.08.029-1)

Obs: Indicadores disponibilizados no painel de monitoramento - CEInfo



PREFEITURA DO MUNICÍPIO DE SÃO PAULO  
COORDENADORIA REGIONAL DE SAÚDE CENTRO  
SUPERVISÃO TÉCNICA DE SAÚDE SÉ/SANTA CECÍLIA



Anexo V – Quadro de Indicadores de Monitoramento Urgência

INDICADORES DE MONITORAMENTO		e Emergência e Rede Hospitalar	
		Pronto Socorro	CÁLCULO
% de pacientes que tiveram o risco classificado			$\Sigma$ de pacientes que passaram pela classificação de risco X 100
Tempo médio de espera para atendimento médico após classificação de risco por grau de risco (amarelo)			Nº pacientes admitidos na Urgência e Emergência
Notificação de Violência Doméstica, sexual e outras violências, no mês			$\Sigma$ tempo para atendimento de pacientes classificados como "amarelo"
% de atendimento por especialidade			Nº pacientes classificados em amarelo
Nº de atendimento gerais			$\Sigma$ de casos notificados por tipo de violência
			nº de pacientes atendido pela especialidade x 100 = nº de pacientes atendidos no P.S
			Nº de usuários atendidos nas 24hs do Pronto Socorro
<b>Internação</b>			
Taxa de ocupação operacional hospitalar geral			Nº de pacientes-dia/Nº de leitos-dia x 100
Taxa de ocupação operacional hospitalar por clínicas			Nº de pacientes-dia, por clínica/Nº de leitos-dia, por clínica x 100
Média de permanência por clínicas S (maternidade, UTI adulto e pediátrica e neonatal, clínica cirúrgica)			Nº de pacientes-dia por clínica/Total de saídas por clínica
Intervalo de substituição por clínica			(1- taxa ocupação hospitalar) x tempo médio de permanência/ Taxa de ocupação hospitalar
Taxa de Mortalidade Institucional			Nº de óbitos após 24hs de internação /Total de saídas x 100
Nº pacientes com tempo de permanência hospitalar maior que 30 dias			Número absoluto
Nº de cirurgias/sala cirúrgica / mês			Total de cirurgias realizadas no mês / total de salas cirúrgicas
Taxa de cirurgias por porte (pequeno, médio e grande)			Nº de cirurgias por porte/total de cirurgias realizadas
Nº de leitos operacionais / mês			Nº de leitos instalados x Nº de leitos bloqueado
Nº de pacientes internados / mês			100% dos pacientes internados
Taxa de cancelamento de cirurgias (motivo)			total da cirurgias programadas x total de cancelada
<b>Recursos Humanos</b>			
Quantidade profissionais por leito			Total do nº de profissionais x nº total de leitos
Índice de treinamento			Nº de profissionais em curso x carga horária do curso/Nº de horas homem trabalhadas *1000
Taxa de acidente de trabalho com afastamento			nº de acidentes*100/Nº total de funcionários da unidade



PREFEITURA DO MUNICÍPIO DE SÃO PAULO  
COORDENADORIA REGIONAL DE SAÚDE CENTRO  
SUPERVISÃO TÉCNICA DE SAÚDE SÉ/SANTA CECÍLIA



Anexo VI – Plano Orçamentário.

UNIDADES	VALOR
AMA BORACEA - DR. LUIZ BACCALÁ	484.578,23
AMA ESPECIALIDADES SANTA CECÍLIA - DR. HUMBERTO PASCALE	1.104.009,19
AMA COMPLEXO PRATES	502.439,92
AMA SÉ	1.087.781,46
APD / UBS SÉ	93.402,29
APD / UBS SANTA CECÍLIA - DR. HUMBERTO PASCALI	95.990,50
CAPS AD III CENTRO	612.249,74
CAPS AD III COMPLEXO PRATES	626.464,72
CAPS AD IV REDENÇÃO	903.220,26
CAPS ADULTO III SÉ	578.323,77
CAPS INFANTO JUVENIL III SÉ AMORZEIRA	610.440,46
CAPS III AD ARMENIA	435.365,85
CAPS AD III BORACEA	633.096,24
CER III SÉ	344.460,08
EMAD - UBS CAMBUCI	118.500,00
EMAD - UBS SANTA CECÍLIA	113.261,92
EQUIPE MULTIPROFISSIONAL - UBS BOM RETIRO	85.165,76
EQUIPE MULTIPROFISSIONAL - UBS BORACEA	63.531,99
EQUIPE MULTIPROFISSIONAL - UBS CAMBUCI	60.008,71
EQUIPE MULTIPROFISSIONAL - UBS NOSSA SENHORA DO BRASIL	82.461,85
EQUIPE MULTIPROFISSIONAL - UBS REPÚBLICA	60.531,19
EQUIPE MULTIPROFISSIONAL - UBS SANTA CECÍLIA	54.424,54
EQUIPE MULTIPROFISSIONAL - UBS SÉ	77.452,18
HOTEL NEW LUZ I	147.183,25
PAI - UBS BORACEA	101.518,81
PAI - UBS CAMBUCI	97.778,81
PAI - UBS HUMAITÁ	102.038,81
PAI - UBS NOSSA SENHORA DO BRASIL	91.918,81
PAI - UBS REPÚBLICA	94.778,81
PAI - UBS SANTA CECÍLIA	96.512,60
PS MUNICIPAL BARRA FUNDA - ÁLVARO DINO DE ALMEIDA	2.479.099,46
REDENÇÃO NA RUA	680.881,49
SIAT II ARMÊNIA	302.122,46
SIAT II GLICÉRIO	256.381,33
SRT II SÉ	107.945,98
UIIJ CAMBUCI I - ADOLESCENTE MISTA / CAPS INFANTO JUVENIL III SÉ AMORZEIRA	93.951,51
UAA CAMBUCI II - ADULTO MISTA / CAPS AD III CENTRO	105.349,54
UAA CAMBUCI III - ADULTO MISTA / CAPS AD III PRATES	91.496,46
UBS BOM RETIRO - OCTÁVIO AUGUSTO RODOVALHO	650.909,29
UBS BORACEA - DR. LUIZ BACCALÁ	581.954,08
UBS CAMBUCI	731.776,00
UBS HUMAITÁ - DR. JOÃO DE AZEVEDO LAGE	761.814,90
UBS NOSSA SENHORA DO BRASIL - ARMANDO D'ARIENZO	657.154,59
UBS REPÚBLICA - FERNANDA SANTE LIMEIRA	919.004,52
UBS SANTA CECÍLIA - DR. HUMBERTO PASCALI	701.735,40
UBS SÉ	709.061,25
NÚCLEO TÉCNICO	1.273.239,00
<b>TOTAL REDE</b>	<b>20.662.768,01</b>
<b>HOSP. MUN. BELA VISTA</b>	<b>8.976.995,70</b>
<b>UPA VERGUEIRO</b>	<b>3.992.026,29</b>
<b>TOTAL CG 026/2021 - NOVEMBRO DE 2022</b>	<b>33.631.790,00.</b>